



Embase grise stable et résistante. Conçue pour supporter une grande variété de tailles et d'épaisseurs de visuels rigides. Peut convenir pour une utilisation temporaire en extérieur.


Caractéristiques

- Embase en acier
- Pour panneaux de 18-40 mm selon le média utilisé (visuel à visser sur l'embase)
- Système d'assemblage sécurisé et invisible
- Vis incluses

Média recommandé

- Panneaux rigides de 18-40 mm d'épaisseur selon le média utilisé
18 mm = hauteur max 1500 mm
> 18 mm = hauteur max 1800 mm

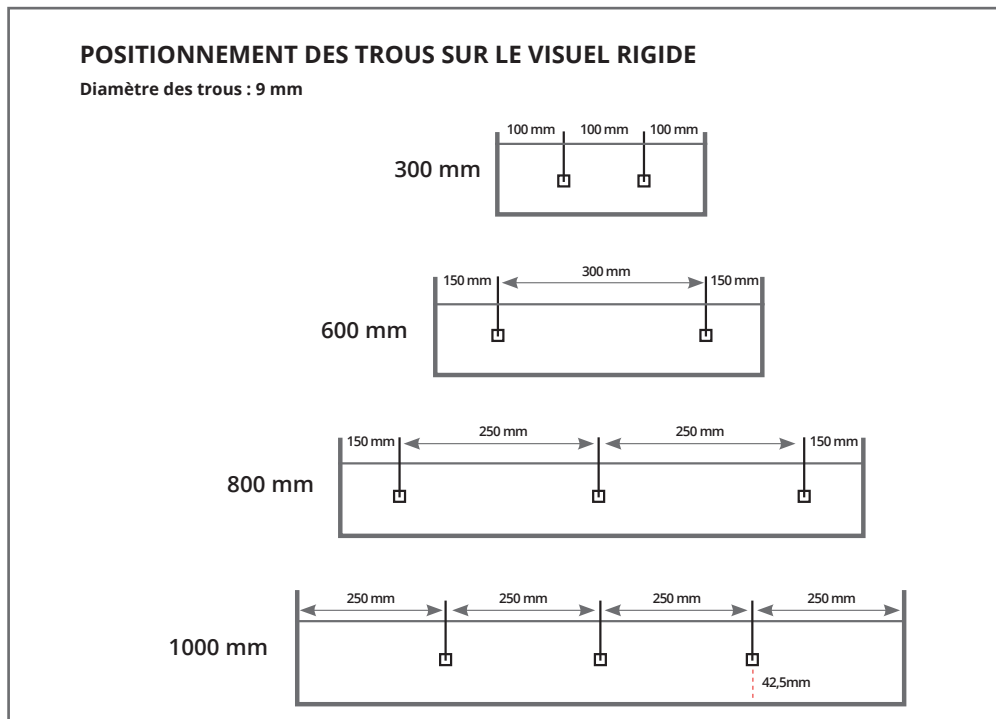
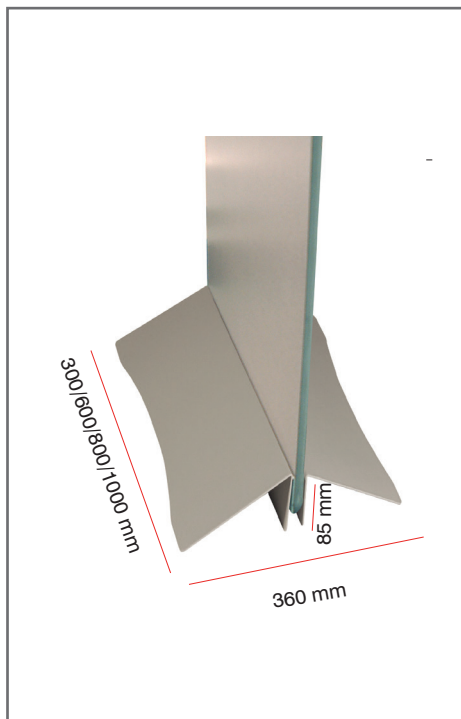
Les gabarits d'impression mis à disposition sont fournis à titre indicatif. Ils tiennent compte de procédés internes qui peuvent varier selon vos équipements, matières & finitions. En cas d'impression par vos soins, il vous appartient de tester au préalable la compatibilité de votre média avec le produit avant utilisation.



Embase acier



Exemple de configuration



Informations structure

Référence	Désignation	Dimensions produit (mm) h x l x p	Poids	Dimensions colis (mm) h x l x p	Poids colis
UB102-300-S	Wedge 300mm	85 x 300 x 360	2,6 kg	90 x 320 x 220	2,8 kg
UB102-600-S	Wedge 600mm	85 x 600 x 360	5,1 kg	90 x 620 x 220	5,5 kg
UB102-800-S	Wedge 800mm	85 x 800 x 360	6,8 kg	90 x 820 x 220	7,2 kg
UB102-1000-S	Wedge 1000mm	85 x 1000 x 360	8,4 kg	90 x 1020 x 220	8,95 kg

Assemblage

