


ABC EXPO . BE

Stands & displays portables et pliables
Layout, impression grand format, photographie et lettrage



MODULAR

Modular Exhibition solutions



Des solutions d'exposition parfaites pour créer une communication impactante lors de votre prochain événement.

Les stands d'exposition modulaires sont une solution moderne, légère et durable pour créer des espaces d'exposition marquants. Les éléments modulaires standard peuvent être réutilisés et reconfigurés tout au long de la saison d'exposition pour s'adapter à différentes tailles de stands. Les visuels sont renouvelables et interchangeables, faisant de nos gammes modulaires une solution d'affichage économique et évolutive pour vos besoins en matière d'exposition.

Cette brochure présente nos solutions de stands standard et sur-mesure pour des espaces de 9 à 80 m², un choix de structures suspendues ainsi qu'une sélection d'accessoires pour agrémenter votre espace.



Sommaire

| | |
|-------------------------------------|----|
| Introduction | 2 |
| Découvrez nos solutions de stands | 4 |
| Comparatif des gammes modulaires | 5 |
| Fastframe™, Modulate™ et Vector | 6 |
| Stands modulaires 7,5m ² | 8 |
| Stands modulaires 9m ² | 9 |
| Stands modulaires 12m ² | 11 |
| Stands modulaires 15m ² | 14 |
| Stands modulaires 18m ² | 18 |
| Stands modulaires 24m ² | 20 |
| Stands Vector sur-mesure | 22 |
| Stands Arena | 26 |
| illumiNOVA™ | 28 |
| Enseignes suspendues | 30 |
| Accessoires | 32 |



Découvrez nos solutions de stands

FASTFRAME™

Une solution d'affichage unique grâce à des cadres pliables pré-assemblés permettant un montage simple et rapide. Les structures s'habillent de visuels avec jonc PVC et sont reconfigurables à l'infini.







MODULATE™

Une solution modulaire innovante de cadres fabriqués à partir de tubes en aluminium et habillés d'une housse en textile imprimé avec fermeture Éclair. Ces cadres se connectent entre eux facilement à 360° à l'aide de puissants aimants placés à l'intérieur de chaque structure. Créer des stands d'expositions pour de petites et moyennes surfaces n'a jamais été aussi facile.

VECTOR

Une solution de communication robuste et polyvalente, conçue pour les configurations de stands de taille moyenne à grande. Ce système modulaire de cadres aluminium avec toile textile tendue s'adapte à n'importe quel environnement. De nombreuses applications sont possibles : murales, suspendues sur cloisons organisateurs, autoportantes, recto-verso.

Icônes :

-  Structure garantie 1 an
-  Structure garantie 5 ans
-  Sac de transport inclus
-  Produit retro-éclairé
-  Fabrication sur-mesure
-  Fabriqué en Europe
-  Utilisable avec visuel en textile

Stands sur-mesure :

Laissez libre cours à votre imagination. Créez des structures uniques avec un impact visuel exceptionnel. Les structures robustes s'associent à des visuels imprimés en textile tendu pour une solution d'affichage personnalisée.

Arena Gantry :

Un concept de structure scénique tubulaire en aluminium et sans outils extrêmement robuste et léger à la fois. Les différentes sections s'assemblent au gré des espaces et s'habillent de visuels textiles ou bâche.

Il est possible de construire des stands personnalisés, des structures autoportantes et des structures suspendues.

Enseignes suspendues :

La gamme Formulate, composée de structures tubulaires légères de 30mm et habillées d'une housse en textile imprimé, permet de créer des enseignes suspendues, dans des formes standard ou personnalisées. Elle apporte de la hauteur et un grand impact visuel à votre stand d'exposition.

illumiNova™ est une solution de cadres LED, standard ou sur-mesure, qui utilise un système de caissons lumineux prêt à l'emploi pour des applications autoportantes ou suspendues.

Accessoires :

Complétez votre stand avec une gamme d'articles pour mettre en valeur votre communication marketing. Des comptoirs aux spots en passant par des porte-brochures, une large gamme d'accessoires est disponible.

FASTFRAME™ - Divisez le temps de montage par 2

| | |
|-----------------------|---|
| Type de profilés | Aluminium 40mm |
| Nombres de Modules | 5 |
| Accessoirisable | Oui (spots) |
| Réserve | Disponible fin 2024 |
| Hauteur | 2000, 2400 ou 2500mm |
| Dimensions sur mesure | Non |
| Pieds | Inclus (pieds entiers inclus. Autres modèles vendus séparément) |
| Temps de montage | + |
| Montage | Sans outils |
| Connexion des cadres | Fixations à levier intégrées |
| Finition textile | Visuel textile tendu avec jonc PVC (SEG) |
| Habillage | Recto ou recto-verso |
| Finitions angles | Droits |
| Configurations | 45° ou 90° |
| Pour le transport | Sac matelassé inclus |



MODULATE™ - Reconfigurable, évolutif, exclusif

| | |
|-----------------------|---|
| Type de profilés | Aluminium 30mm (tubes) |
| Nombres de Modules | 16 |
| Accessoirisable | Oui (spots) |
| Réserve | Réserve aimantée |
| Hauteur | 2000 ou 2400mm |
| Dimensions sur mesure | Oui |
| Pieds | Inclus (pieds entiers inclus. Autres modèles vendus séparément) |
| Temps de montage | ++ |
| Montage | Sans outils |
| Connexion des cadres | Aimants intégrés |
| Finition textile | Housse textile tendue |
| Habillage | Toujours recto-verso |
| Finitions angles | Droits ou arrondis |
| Configurations | 360° |
| Pour le transport | Sac matelassé inclus |



VECTOR - Résistant, polyvalent et transportable

| | |
|-----------------------|---|
| Type de profilés | Aluminium 50mm |
| Nombres de Modules | 18 |
| Accessoirisable | Oui (spots, étagères, support TV, etc) |
| Réserve | Réserve verrouillée |
| Hauteur | 2500mm |
| Dimensions sur mesure | Oui |
| Pieds | Vendus séparément (inclus avec Modules D, H et I) |
| Temps de montage | +++ |
| Montage | Clé Allen |
| Connexion des cadres | Vis moletées |
| Finition textile | Visuel textile tendu avec jonc PVC (SEG) |
| Habillage | Recto ou recto-verso |
| Finitions angles | Droits |
| Configurations | 90° |
| Pour le transport | Sac matelassé à roulettes en option |



FASTFRAME™

Transformez votre espace en quelques secondes en utilisant le FASTFRAME™. Le FASTFRAME™ est une solution d'affichage unique, durable et facile à utiliser. Le cadre léger est pré-assemblé et plié dans un sac de transport pratique et compact. Une fois sorti du sac, le cadre peut être déployé sans effort.



Visuels disponibles en version Stretch ou Dos noir. Visuels grand format sans raccord visible également disponibles.



MODULATE™

Modulate™ est un système innovant d'affichage double face, composé d'un ensemble de cadres légers en aluminium, recouverts d'un visuel textile imprimé personnalisé. Les cadres se connectent entre eux à l'aide de puissants aimants placés à l'intérieur de chaque structure et peuvent être assemblés sous tous les angles pour créer des murs d'images ou des stands d'exposition. Apportez la touche finale en enfilant la housse textile imprimée avec fermeture Éclair. Les cadres sont disponibles en différentes largeurs et en deux hauteurs. Chaque cadre est fourni avec deux pieds stabilisateurs. Les cadres Modulate™ peuvent être utilisés seuls ou combinés avec d'autres cadres pour créer des centaines de configurations.



Connecteurs MagLink à 360°. Technologie brevetée

VECTOR

La gamme Vector offre une solution polyvalente et adaptable à tout événement, en particulier pour les stands d'exposition de moyenne et grande taille. Ce système de cadre en aluminium est évolutif, reconfigurable et portable grâce à ses 18 modules standard. L'habillage textile se fait très simplement : un jonc PVC est cousu sur les bordures, il s'insère directement dans la rainure des cadres en aluminium, prévue à cet effet.



Visuels avec jonc faciles à mettre en place



Profilés en aluminium anodisé. La gamme Vector et Illuminova comprennent à elle deux 6 modèles de profilés en aluminium, pour s'adapter à chaque besoin et application

✓ **Montage rapide sans outil**

Le cadre se déploie en un clin d'œil.

✓ **Léger et ultra fin**

La structure est compacte et légère, ce qui facilite les déplacements et le stockage.

✓ **Visuel textile sans raccords**

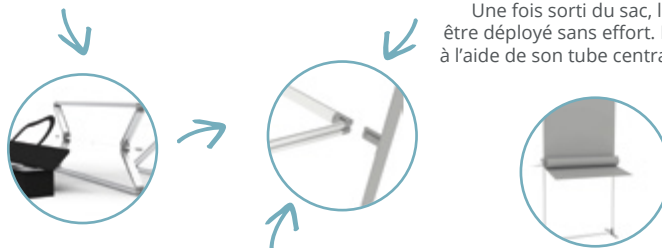
Utilisez un seul visuel imprimé sur plusieurs cadres connectés pour créer un mur d'image sans raccord.

✓ **Durable**

Applications multiples et réutilisation infinie.

✓ **Visuels interchangeables**

Le cadre léger est pré-assemblé et plié dans un sac de transport pratique et compact.



Une fois sorti du sac, le cadre peut être déployé sans effort. Il se sécurise à l'aide de son tube central de renfort.

Selon la configuration finale, des pieds peuvent être ajoutés pour apporter une stabilité supplémentaire au cadre.

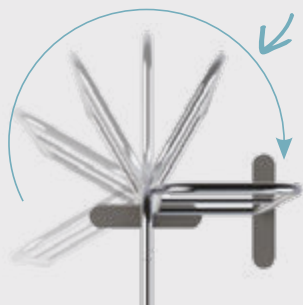
Vos visuels, disponibles en maille stretch ou maille dos noir, peuvent ensuite être mis en place sur le cadre assemblé.

Connecteur MagLink, simple, rapide et reconfigurable



360°


Il vous suffit de positionner vos cadres selon l'angle souhaité



PATENTED TECHNOLOGY

Système MagLink à 360°. Chaque structure comprend 4 aimants qui vous permettent de connecter les cadres entre eux sans clips ni outils.

Installation des pieds Twist & Lock




Option angle droit




360°

Placer



Pivoter


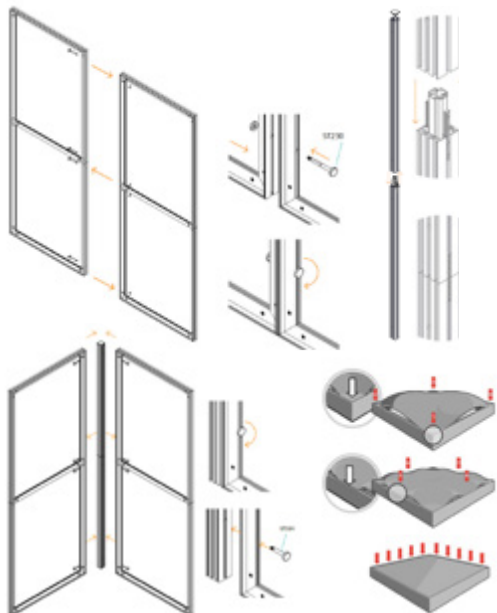


C'est verrouillé!

Sac de transport Modulate™ avec emplacements dédiés pour les pieds et le visuel



Passez d'un stand 3m² à un stand 15m² en un clin d'œil !



Les stands modulaires vous permettent de rentabiliser votre investissement en reconfigurant et réutilisant vos structures pour s'adapter à un nouvel espace.





Stand Fastframe™ 7,5m²

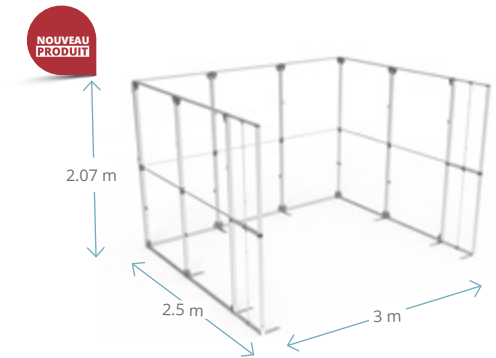


Facile et rapide à monter et à démonter. Ajoutez un éclairage LED pour renforcer votre visibilité.
9m² à venir

| | |
|--------------------|--------------------------------|
| Matière | Aluminium, angles en Nylon/ABS |
| Largeur du profilé | 40mm |
| Coloris du profilé | Gris argenté |
| Assemblage | Sans outils |
| Visuel | Recto seul ou recto-verso |
| Fixation du visuel | Jonc PVC 3mm |

| | |
|---|----------------|
| Fastframe™ 1000 x 2000mm (x7) | FF-100X200 |
| Fastframe™ 1000 x 500mm (2 x Paire) | FF-100X50 |
| Fastframe™ Connecteur 2 Directions (x6) | FF-2WC |
| Fastframe™ Demi-Pieds Latéraux (Paire) | FF-SHF |
| Fastframe™ Kit Connecteurs 90° Gauche | FF-90LIC |
| Fastframe™ Kit Connecteurs 90° Droite | FF-90RIC |
| Fastframe™ Pied Entier Central (x6) | FF-HMF |
| Comptoir Fastframe™ | FF-COUNTER-BLK |


| Références visuels imprimés |
|-----------------------------|
| G-FF-300X200-PS (x2) |
| G-FF-200X250-PS (x4) |
| G-FF-COUNTER-PS (x1) |



Sac de transport inclus



Comptoir Fastframe™



Visuel avec jonc PVC

Visuels disponibles en version Stretch ou Dos noir. Visuels grand format sans raccord visible également disponibles.



Stands Modulaires 9m²

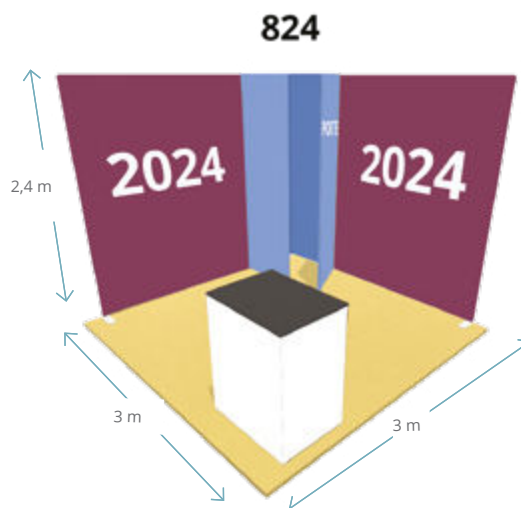


Ce Stand Modulate™ de 9m² est rapide et facile à monter et à démonter. Ajoutez des spots LED pour illuminer vos visuels et mettre en avant votre communication.


| | |
|--------------------|-----------------------------------|
| Matière | Aluminium |
| Tube | 30 mm Ø |
| Assemblage | Sans outil avec bouton-poussoir |
| Visuel | Recto-verso |
| Fixation du visuel | Housse textile à fermeture éclair |

| | |
|-------------------------------|-------------------|
| Droit 824 angles droits (x3) | MOD-S-824-SQ |
| Droit 2024 angles droits (x2) | MOD-S-2024-SQ |
| Porte Modulate™ | MOD-S-DOOR-824-SQ |
| Paire demi pieds plats (x4) | MOD-HALF-FOOT-P |
| Comptoir Modulate™ | FORM-MOD-CNTR |
| Etagère interne | FORM-MOD-CNTR-02 |

| Références visuels imprimés | |
|-----------------------------|--|
| G-MOD-S824-SQ-2-PS (x3) | |
| G-MOD-S2024-SQ-2-PS (x1) | |
| G-MOD-DOOR824SQ-2-PS (x1) | |
| G-FORM-MOD-CNTR-PS (x1) | |



Réserve Modulate™ évolutive



Spot LED-STRIP-ARM-BDLK en option



Fixation transparente US903



Sac inclus

VECTOR

Stand Vector 9m²

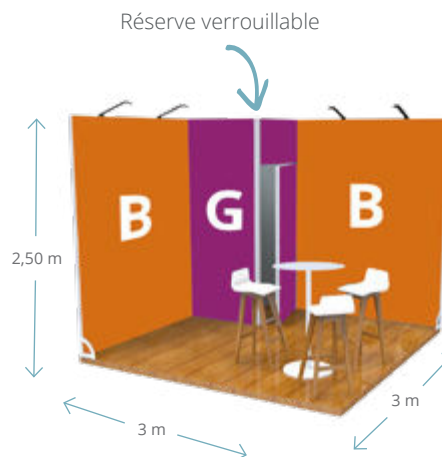
Le cadre Vector offre une toile de fond parfaite pour une communication imprimée efficace, comme le montre cet agencement de 9 m². L'espace de stockage sécurisé est idéal pour les échantillons, la documentation et les effets personnels, garantissant un stand propre et non encombré.

| | |
|--------------------|---------------------------------------|
| Matière | Aluminium |
| Largeur du profilé | 50 mm |
| Coloris du profilé | Anodisé |
| Assemblage | Connecteur bouton poussoir, clé Allen |
| Visuel | Recto seul et recto-verso |
| Fixation du visuel | Jonc PVC 3mm |

| | |
|-------------------------------------|--------------------|
| Module B (x2) | MODULE-VFF-B |
| Module G3 | MODULE-VFF-G3-2 |
| Paire de pieds équerres | SLF1P |
| Spot LED Exhibition KIT double (x2) | LED-EXHIB-ARM-BDLK |

Références visuels imprimés

- G-MODULE-VFF-B-BB (x2)
- G-MODULE-VFF-G3-2-BB (x1)



Stand évolutif, modulez-le pour passer de 9 à 15 m²

Vissez votre Module B au mât correspondant pour former la configuration souhaitée. Aucune pièce à ajouter, modulez vos stands Vector sans effort selon vos envies !



Possibilité d'ajouter des spots LED Exhibition
Réf : LED-EXHIB-ARM-BDLK



Pied équerre
Réf. : SLF1P



Réserve avec serrure et jeu de clés

Fastframe™ Stand 12m²



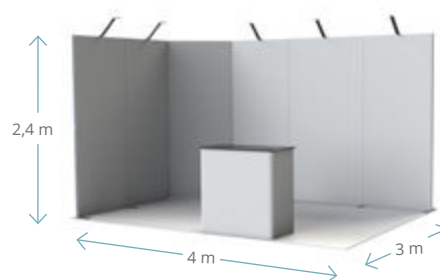
Facile et rapide à monter et à démonter. Ajoutez un éclairage LED pour renforcer votre visibilité.

| | |
|--------------------|--------------------------------|
| Matière | Aluminium, angles en Nylon/ABS |
| Largeur du profilé | 40mm |
| Coloris du profilé | Gris argenté |
| Assemblage | Sans outils |
| Visuel | Recto seul ou recto-verso |
| Fixation du visuel | Jonc PVC 3mm |

| | |
|-------------------------------------|--------------------|
| Fastframe™ 1200x2400mm | FF-120X240 |
| Fastframe™ 1000x2400mm (x5) | FF-100X240 |
| Spot LED Exhibition KIT double (x3) | LED-EXHIB-ARM-BDLK |
| Fastframe™ Demi-pieds latéraux | FF-SHF |
| Fastframe™ Demi-pied central (x3) | F-HFM |
| Fastframe™ Kit Connecteurs 45° (x2) | FF-45C |
| Comptoir Fastframe™ | FF-COUNTER-BLK |

| |
|------------------------------------|
| Références visuels imprimés |
| G-FF-120X240-BB/PS (x1) |
| G-FF-100X240-BB/PS (x5) |
| G-FF-COUNTER-BB/PS (x1) |


NOUVEAU PRODUIT



Sac de transport inclus



Comptoir Fastframe™



Visuel avec jonc PVC

Visuels disponibles en version Stretch ou Dos noir. Visuels grand format sans raccord visible également disponibles.



MODULATE™

Modulate™ Stand 12m²



Donnez vie à votre espace de 12m² en quelques secondes avec la gamme Modulate™. Les aimants MagLink permettent de relier les panneaux entre eux bord à bord. Les pieds Twist & Lock maintiennent les structures en place pour un assemblage sans outil.

| | |
|--------------------|-----------------------------------|
| Matière | Aluminium |
| Tube | 30 mm Ø |
| Assemblage | Sans outil avec bouton-poussoir |
| Visuel | Recto-verso |
| Fixation du visuel | Housse textile à fermeture Eclair |

| | |
|-------------------------------|-------------------|
| Droit 824 angles droits (x4) | MOD-S-824-SQ |
| Droit 1024 angles droits | MOD-S-1024-SQ |
| Droit 2024 angles droits (x3) | MOD-S-2024-SQ |
| Porte Modulate™ | MOD-S-DOOR-824-SQ |
| Paire demi pieds plats (x7) | MOD-HALF-FOOT-P |

Références visuels imprimés

- G-MOD-S824-SQ-2-PS (x4)
- G-MOD-S1024-SQ-2-PS (x1)
- G-MOD-S2024-SQ-2-PS (x3)
- G-MOD-DOOR824SQ-2-PS (x1)



Possibilité d'ajouter des spots
PS950-1000-LED-BDLK



Demi-pieds Twist & Lock
MOD-HALF-FOOT-P
gris ou blancs



2 poignées et 1 butée de porte Modulate™
MOD-S-DOOR-SP-01
incluses

Vector™ Stand 12m² Design 2

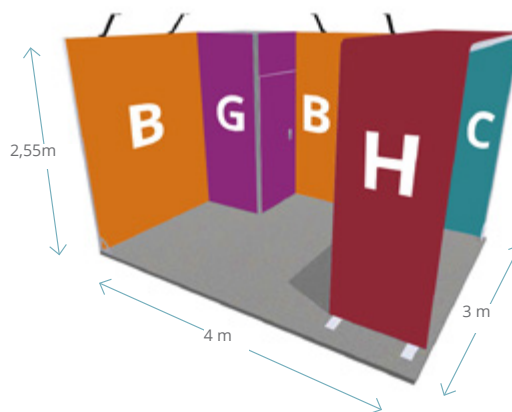


Les arches sont un excellent moyen d'ajouter du relief à votre stand. Ce stand Vector de 12m² comporte un support TV qui attire l'œil des visiteurs, et un habillage tissu élégant.

| | |
|---------------------------|---------------------------------------|
| Matière | Aluminium |
| Largeur du profilé | 50 mm |
| Coloris du profilé | Anodisé |
| Assemblage | Connecteur bouton poussoir, clé Allen |
| Visuel | Recto seul et recto-verso |
| Fixation du visuel | Jonc PVC 3mm |

| | |
|-------------------------------------|--------------------|
| Module G3 | MODULE-VFF-G3-2 |
| Module B (x2) | MODULE-VFF-B |
| Module C | MODULE-VFF-C |
| Module H | MODULE-VFF-H |
| Paire de pieds équerres | SLF1P |
| Spot LED Exhibition KIT double (x2) | LED-EXHIB-ARM-BDLK |

| Références visuels imprimés |
|-----------------------------------|
| G-MODULE-VFF-G3-2-BB (x1) |
| G-MODULE-VFF-B-BB (x2) |
| G-MODULE-VFF-C-BB (x1) |
| G-MODULE-VFF-H-BB (2 unités) (x1) |



Visuel Vector



Réserve avec serrure et jeu de clés



Spots Exhibition



Fast Frame™ Stand 15m²



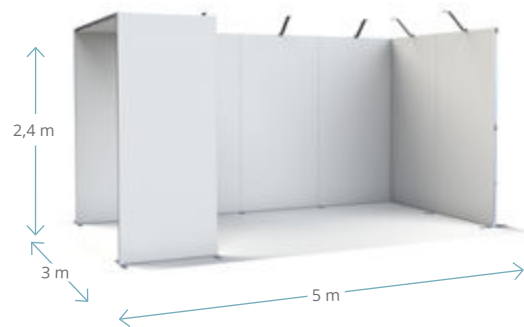
Ce stand FastFrame™ de 15m² facile et rapide à monter et à démonter. Ajoutez un éclairage LED pour renforcer votre visibilité.

| | |
|--------------------|--------------------------------|
| Matière | Aluminium, angles en Nylon/ABS |
| Largeur du profilé | 40mm |
| Coloris du profilé | Gris argenté |
| Assemblage | Sans outils |
| Visuel | Recto seul ou recto-verso |
| Fixation du visuel | Jonc PVC 3mm |

| | |
|---|--------------------|
| Fastframe™ 1000x2000mm | FF-100X200 |
| Fastframe™ 1200x2400mm (x5) | FF-120X240 |
| Fastframe™ 1000x2400mm (x2) | FF-100X240 |
| Spot LED Exhibition KIT double (x3) | LED-EXHIB-ARM-BDLK |
| Fastframe™ Pied entier central (x4) | FF-MFF |
| Fastframe™ Kit Connecteurs 90° | FF-90C |
| Fastframe™ Kit connecteurs Arche | FF-ACC |
| Fastframe™ Connecteur 2 directions (x4) | FF-2WC |
| Comptoir Fastframe™ | FF-COUNTER-BLK |

| Références visuels imprimés |
|-----------------------------|
| G-FF-100X200-BB/PS (x1) |
| G-FF-120X240-BB/PS (x5) |
| G-FF-100X240-BB/PS (x3) |
| G-FF-COUNTER-PS (x1) |


NOUVEAU
PRODUIT



Sac de transport inclus



Comptoir Fastframe™



Visuel avec jonc PVC



Visuels disponibles en version Stretch ou Dos noir. Visuels grand format sans raccord visible également disponibles.



Modulate™ Stand 15m²

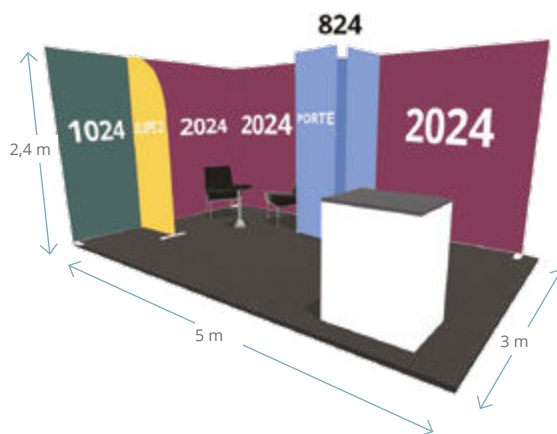


Cet aménagement de stand Modulate™ ouvert sur deux côtés de 15m² comporte un espace discussion grâce à l'emplacement astucieux d'un panneau « Slope » et d'une réserve. Les structures recouvertes d'une housse en tissu imprimée se connectent solidement grâce à leur aimants intégrés.

| | |
|--------------------|--------------------------------------|
| Matière | Aluminium |
| Tube | 30 mm Ø |
| Assemblage | Sans outil avec bouton-poussoir |
| Visuel | Recto-verso |
| Fixation du visuel | Housse textile avec fermeture Eclair |

| | |
|-------------------------------|-------------------|
| Droit 824 angles droits (x3) | MOD-S-824-SQ |
| Droit 1024 angles droits | MOD-S-1024-SQ |
| Droit 2024 angles droits (x3) | MOD-S-2024-SQ |
| Slope 2 | MOD-SS-824-02 |
| Porte Modulate™ | MOD-S-DOOR-824-SQ |
| Paire demi pieds plats (x6) | MOD-HALF-FOOT-P |
| Comptoir Modulate™ | FORM-MOD-CNTR |
| Etagère interne | FORM-MOD-CNTR-02 |

| Références visuels imprimés | |
|-----------------------------|--|
| G-MOD-S824-SQ-2-PS (x3) | |
| G-MOD-S1024-SQ-2-PS (x1) | |
| G-MOD-S2024-SQ-2-PS (x3) | |
| G-MOD-DOOR824SQ-2-PS (x1) | |
| G-MOD-SS824-02-2-PS (x1) | |
| G-FORM-MOD-CNTR-PS (x1) | |



Configurez l'intérieur du stand avec des Modulate™ supplémentaires



Possibilité d'ajouter des spots
PS950-1000-LED-BDLK



Demi-pieds Twist & Lock
MOD-HALF-FOOT-P gris ou blancs



Accessoirisez avec un comptoir Modulate™

VECTOR

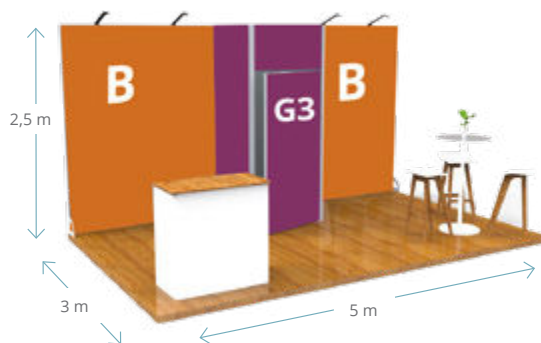
Vector™ Stand 15m²

Pour créer un espace ouvert sur trois côtés, cette configuration Vector de 15m² est composé d'une réserve de stockage centrale, avec de part et d'autre, 2 modules B. Cet agencement polyvalent peut être facilement reconfiguré pour créer un stand de 9m² sans coût supplémentaire.

| | |
|--------------------|---------------------------------------|
| Matière | Aluminium |
| Largeur du profilé | 50 mm |
| Coloris du profilé | Anodisé |
| Assemblage | Connecteur bouton poussoir, clé Allen |
| Visuel | Recto seul et recto-verso |
| Fixation du visuel | Jonc PVC 3mm |

| | |
|-------------------------|-----------------|
| Module B (x2) | MODULE-VFF-B |
| Module-G3 | MODULE-VFF-G3-2 |
| Paire de pieds équerres | SLF1P |

| |
|-----------------------------|
| Références visuels imprimés |
| G-MODULE-VFF-B-BB (x2) |
| G-MODULE-VFF-G3-2-BB (x1) |



Stand évolutif, modulez-le pour passer de 15 à 9 m²



Mât carré pour créer des angles à 90°



Possibilité d'ajouter des spots LED Exhibition
Réf : LED-EXHIB-ARM-BDLK



Réserve avec serrure et jeu de clés

Vector™ Stand 15m² Design 2



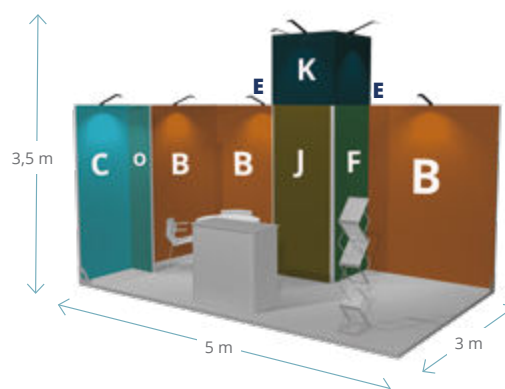
Ajouter de la hauteur à votre stand est un excellent moyen d'augmenter sa visibilité. Ce stand de 15 m² avec deux côtés sont ouverts, est doté d'une réhausse de réserve qui attire l'attention. C'est l'emplacement idéal pour mettre en valeur son logo.

| | |
|--------------------|---------------------------------------|
| Matière | Aluminium |
| Largeur du profilé | 50 mm |
| Coloris du profilé | Anodisé |
| Assemblage | Connecteur bouton poussoir, clé Allen |
| Visuel | Recto seul et recto-verso |
| Fixation du visuel | Jonc PVC 3mm |

| | |
|-------------------------------------|--------------------|
| Module B (x3) | MODULE-VFF-B |
| Module C (x3) | MODULE-VFF-C |
| Module E (x6) | MODULE-VFF-E |
| Module F | MODULE-VFF-F-2 |
| Module J | MODULE-VFF-J |
| Module K | MODULE-VFF-K |
| Module O | MODULE-VFF-O |
| Paire de pieds équerres | SLF1P |
| Spot LED Exhibition KIT double (x2) | LED-EXHIB-ARM-BDLK |

Références visuels imprimés

- G-MODULE-VFF-B-BB (x3)
- G-MODULE-VFF-C-BB (x3)
- G-MODULE-VFF-F-2-BB (x1)
- G-MODULE-VFF-J-BL (x1)
- G-MODULE-VFF-J-BBN (x1)
- G-MODULE-VFF-K-BB (x1)
- G-MODULE-VFF-O-BB (x2)



Module LED

L'utilisation d'un Module J est un excellent moyen d'ajouter de la lumière à votre stand et de vous faire remarquer

Réhausse de la réserve

Gagnez en visibilité et originalité avec cette grande réserve personnalisable sur les 4 faces



Mât carré pour créer des angles à 90°



Possibilité d'ajouter des spots LED Exhibition
Réf : LED-EXHIB-ARM-BDLK



Réserve avec serrure et jeu de clés

MODULATE™

Modulate™ Stand 18m²




Ce stand Modulate™ de 18m² dispose d'un grand espace de réunion ouvert. Ultra rapide à construire grâce au système magnétique, cet aménagement peut facilement être reconfiguré pour accueillir un espace plus petit.

| | |
|--------------------|--------------------------------------|
| Matière | Aluminium |
| Tube | 30 mm Ø |
| Assemblage | Sans outil avec bouton-poussoir |
| Visuel | Recto-verso |
| Fixation du visuel | Housse textile avec fermeture Eclair |

| | |
|-------------------------------|-------------------|
| Droit 824 angles droits (x4) | MOD-S-824-SQ |
| Droit 1024 angles droits | MOD-S-1024-SQ |
| Droit 2024 angles droits (x4) | MOD-S-2024-SQ |
| Porte Modulate™ | MOD-S-DOOR-824-SQ |
| Paire de pieds équerres (x8) | MOD-HALF-FOOT-P |

| Références visuels imprimés |
|-----------------------------|
| G-MOD-S824-SQ-2-PS (x4) |
| G-MOD-S1024-SQ-2-PS (x1) |
| G-MOD-S2024-SQ-2-PS (x4) |
| G-MOD-DOOR824SQ-2-PS (x1) |



Réserve Modulate™ : porte avec poignée (sans verrou)

Assemblage des modules sans outil et sans aucune pièce de jonction

La simplicité de montage de la gamme permet d'imaginer des solutions reconfigurables et réutilisables : mixez et échangez les structures en un clin d'œil

Vector™ Stand 18m²

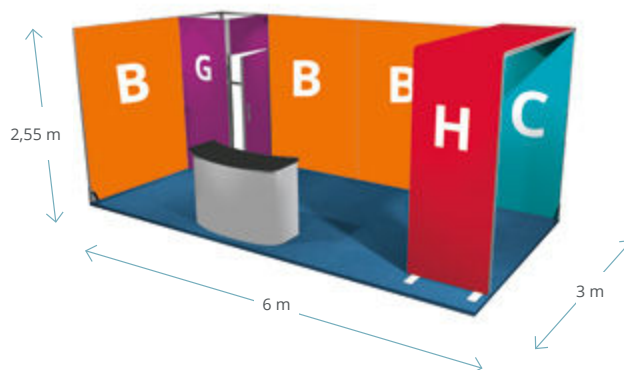


Idéal pour un stand en angle de 18 m², cette configuration Vector est à la fois sobre et élégante. L'ajout d'une enseigne suspendue LED permet à l'espace de se démarquer de loin.

| | |
|--------------------|---------------------------------------|
| Matière | Aluminium |
| Largeur du profilé | 50 mm |
| Coloris du profilé | Anodisé |
| Assemblage | Connecteur bouton poussoir, clé Allen |
| Visuel | Recto seul et recto-verso |
| Fixation du visuel | Jonc PVC 3mm |

| | |
|---|--------------------|
| Module G | MODULE-VFF-G-2 |
| Module B (x3) | MODULE-VFF-B |
| Module C | MODULE-VFF-C |
| Module H | MODULE-VFF-H |
| Enseigne Illuminova™ 125mm 1000 x 2500mm | iLLNOH-125-25X10 |
| Paire de pieds équerres | SLF1P |
| Spot LED Exhibition KIT double (x4) | LED-EXHIB-ARM-BDLK |

| Références visuels imprimés |
|----------------------------------|
| G-MODULE-VFF-B-BB (x 3) |
| G-MODULE-VFF-C-BB (x1) |
| G-MODULE-VFF-G-2-BB (x1) |
| G-MODULE-VFF-H-BB (2 units) (x1) |
| G-ILLNOH-25X10-BL (x2) |



illuminova™



Angle arrondi pour un habillage Full Graphic



Réserve avec serrure et jeu de clés



Fastframe™ Stand 24m²




Facile et rapide à monter et à démonter. Ajoutez un éclairage LED pour renforcer votre visibilité.

| | |
|--------------------|--------------------------------|
| Matière | Aluminium, angles en Nylon/ABS |
| Largeur du profilé | 40mm |
| Coloris du profilé | Gris argenté |
| Assemblage | Sans outils |
| Visuel | Recto seul ou recto-verso |
| Fixation du visuel | Jonc PVC 3mm |

| | |
|---|----------------|
| Fastframe™ 1000x2400mm (x8) | FF-100X240 |
| Fastframe™ 1000x2000mm (x4) | FF-100X200 |
| Fastframe™ Pied entier central (x5) | FF-MFF |
| Fastframe™ Demi-pieds latéraux (x5) | FF-SHF |
| Fastframe™ Kit connecteur en Y | FF-YC |
| Fastframe™ Kit connecteurs Arche | FF-ACC |
| Fastframe™ Connecteur 2 directions (x5) | FF-2WC |
| Fastframe™ Kit Connecteurs 90° | FF-90C |
| Comptoir Fastframe™ | FF-COUNTER-BLK |


| Références visuels imprimés |
|-----------------------------|
| G-FF-100X240-BB/PS (x9) |
| G-FF-100X200-BB/PS (x7) |
| G-FF-COUNTER-PS (x1) |



Sac de transport inclus



Comptoir Fastframe™



Visuel avec jonc PVC

Visuels disponibles en version Stretch ou Dos noir. Visuels grand format sans raccord visible également disponibles.



Vector™ Stand 24m²

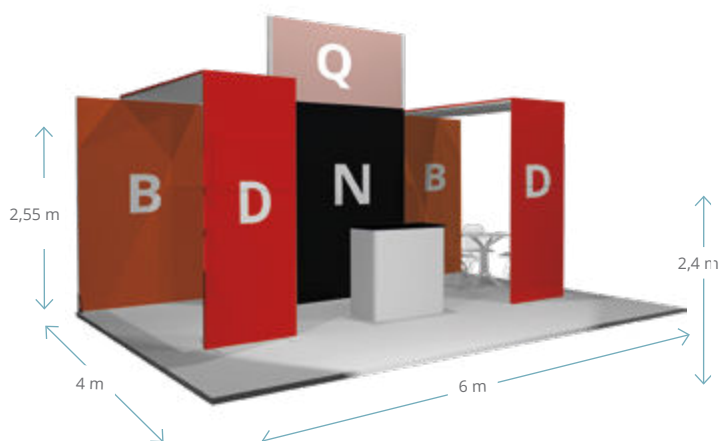


Ce stand Vector de 24 m² attire l'attention par ses deux arches qui encadrent la réserve centrale avec extension LED. Idéal pour une configuration ouverte sur trois côtés, il offre un mélange d'espaces de discussion et de surface de communication grâce aux visuels et écrans TV.

| | |
|---------------------------|---------------------------------------|
| Matière | Aluminium |
| Largeur du profilé | 50 mm |
| Coloris du profilé | Anodisé |
| Assemblage | Connecteur bouton poussoir, clé Allen |
| Visuel | Recto seul et recto-verso |
| Fixation du visuel | Jonc PVC 3mm |

| | |
|-------------------------|----------------|
| Module B (x2) | MODULE-VFF-B |
| Module N (x2) | MODULE-VFF-N |
| Module D (x2) | MODULE-VFF-D |
| Module C | MODULE-VFF-C |
| Module F | MODULE-VFF-F-2 |
| Module E (x4) | MODULE-VFF-E |
| Module Q | MODULE-VFF-Q |
| Mâts (x2) 1000 mm | LN616-CUSTOM-M |
| Paire de pieds équerres | SLF1P |

| Références visuels imprimés |
|------------------------------------|
| G-MODULE-VFF-B-BB (x2) |
| G-MODULE-VFF-N-BB (x2) |
| G-MODULE-VFF-C-BB (x1) |
| G-MODULE-VFF-F-2-BB (x1) |
| G-MODULE-VFF-D-BB (3 visuels) (x2) |
| G-MODULE-VFF-Q-BL (x2) |



Mât carré pour créer des angles à 90°



Réserve avec serrure et jeu de clés

VECTOR

Stands Vector sur-mesure

La gamme Vector offre une solution de polyvalence et d'adaptabilité pour chacun de vos événements. Le système de cadre Vector avec habillage en toile textile tendue est évolutif et reconfigurable.

Stand sur-mesure Vector 24m²

| | |
|--------------------|---------------------------------------|
| Matière | Aluminium |
| Largeur du profilé | 50 mm |
| Coloris du profilé | Anodisé |
| Assemblage | Connecteur bouton poussoir, clé Allen |
| Visuel | Recto seul et recto-verso |
| Fixation du visuel | Jonc PVC 3mm |

Apportez une touche d'originalité à votre stand VECTOR en y intégrant des éléments FORMULATE



Stand sur-mesure Vector 40m²

| | |
|--------------------|---------------------------------------|
| Matière | Aluminium |
| Largeur du profilé | 50 mm |
| Coloris du profilé | Anodisé |
| Assemblage | Connecteur bouton poussoir, clé Allen |
| Visuel | Recto seul et recto-verso |
| Fixation du visuel | Jonc PVC 3mm |



Stand sur-mesure Vector 40m²

| | |
|--------------------|---------------------------------------|
| Matière | Aluminium |
| Largeur du profilé | 50 mm |
| Coloris du profilé | Anodisé |
| Assemblage | Connecteur bouton poussoir, clé Allen |
| Visuel | Recto seul et recto-verso |
| Fixation du visuel | Jonc PVC 3mm |



Stand sur-mesure Vector 50m²

| | |
|--------------------|---------------------------------------|
| Matière | Aluminium |
| Largeur du profilé | 50 mm |
| Coloris du profilé | Anodisé |
| Assemblage | Connecteur bouton poussoir, clé Allen |
| Visuel | Recto seul et recto-verso |
| Fixation du visuel | Jonc PVC 3mm |



VECTOR


Stand sur-mesure Vector 60m² - Design 1

| | |
|--------------------|---------------------------------------|
| Matière | Aluminium |
| Largeur du profilé | 50 mm |
| Coloris du profilé | Anodisé |
| Assemblage | Connecteur bouton poussoir, clé Allen |
| Visuel | Recto seul et recto-verso |
| Fixation du visuel | Jonc PVC 3mm |




Stand sur-mesure Vector 60m² - Design 2

| | |
|--------------------|---------------------------------------|
| Matière | Aluminium |
| Largeur du profilé | 50 mm |
| Coloris du profilé | Anodisé |
| Assemblage | Connecteur bouton poussoir, clé Allen |
| Visuel | Recto seul et recto-verso |
| Fixation du visuel | Jonc PVC 3mm |



Stand sur-mesure Vector 80m²

| | |
|--------------------|---------------------------------------|
| Matière | Aluminium |
| Largeur du profilé | 50 mm |
| Coloris du profilé | Anodisé |
| Assemblage | Connecteur bouton poussoir, clé Allen |
| Visuel | Recto seul et recto-verso |
| Fixation du visuel | Jonc PVC 3mm |



Stands Arena

Stand sur-mesure Arena 16m²

| | |
|---------------------------|---------------------------|
| Matière | Aluminium |
| Coloris | Anodisé |
| Visuel | Recto seul ou recto-verso |
| Fixation du visuel | Sandow |
| Visuel recommandé | Bâche ou tissu |

| | |
|------------------------------------|----------|
| ANGLE 90° 2 CONNEXIONS (x2) | UT-C21 |
| JONCTION D'ANGLE 3 CONNEXIONS (x5) | UT-C30 |
| CONNEXION PIED 250MM (x1) | UT-BS250 |
| ARENA 4 2000MM (x10) | UT-S2000 |
| ARENA 4 1500MM (x6) | UT-S1500 |
| ARENA 4 500MM (x4) | UT-S500 |



Stand sur-mesure Arena 36m²

| | |
|---------------------------|---------------------------|
| Matière | Aluminium |
| Coloris | Anodisé |
| Visuel | Recto seul ou recto-verso |
| Fixation du visuel | Sandow |
| Visuel recommandé | Bâche ou tissu |

| | |
|------------------------------------|----------|
| JONCTION D'ANGLE 3 CONNEXIONS (x4) | UT-C30 |
| JONCTION D'ANGLE 4 CONNEXIONS (x2) | UT-C41 |
| CONNEXION PIED 250MM (x6) | UT-BS250 |
| ARENA 4 2000MM (x12) | UT-S2000 |
| ARENA 4 1000MM (x6) | UT-S1000 |
| ARENA 4 1250MM (x8) | UT-S1250 |
| ARENA 4 1500MM (x3) | UT-S1500 |



Structure sur-mesure Arena

| | |
|---------------------------|---------------------------|
| Matière | Aluminium |
| Coloris | Anodisé |
| Visuel | Recto seul ou recto-verso |
| Fixation du visuel | Sandow |
| Visuel recommandé | Bâche ou tissu |

| | |
|------------------------------------|----------|
| JONCTION D'ANGLE 3 CONNEXIONS (x2) | UT-C30 |
| JONCTION D'ANGLE 4 CONNEXIONS (x2) | UT-C41 |
| CONNECTION PIED 250MM (x4) | UT-BS250 |
| ARENA 4 2000MM (x4) | UT-S2000 |
| ARENA 4 500MM (x2) | UT-S1000 |
| ARENA 4 250MM (x4) | UT-S1250 |



Suspension Arena

La structure Arena est une structure scénique tubulaire en aluminium utilisée en pont lumière ou enseigne suspendue de 6m de côté pour attirer l'attention sur votre marque.

| | |
|---------------------------|---------------------------|
| Matière | Aluminium |
| Coloris | Anodisé |
| Visuel | Recto seul ou recto-verso |
| Fixation du visuel | Sandow |
| Visuel recommandé | Bâche ou tissu |

| | |
|---------------------|----------|
| ARENA 4 2000MM (x8) | UT-S2000 |
| ARENA 4 1500MM (x4) | UT-S1500 |





Enseigne Illuminova™ 125mm




Idéale pour les stands d'exposition et les lieux de vente, l'enseigne lumineuse Illuminova™ 125mm est le meilleur moyen pour communiquer en hauteur. Élégante, légère et robuste, la structure double face en aluminium est rétro-éclairée par LED tangentielle pour attirer l'attention de loin. Disponible en formats standard ou sur-mesure, ce caisson lumineux saura mettre en lumière votre message et votre marque sur un visuel tissu imprimé SEG.

| | |
|--------------------------------|--|
| Matière | Aluminium |
| Largeur du profilé | 125 mm |
| Coloris du profilé | Anodisé (noir/blanc en option) |
| Assemblage | Équerre à visser, clé Allen |
| Visuel | Recto-verso |
| Utilisation | Elingage (élingues non incluses - en option) |
| Fixation du visuel | Jonc PVC 3 mm |
| Système d'éclairage LED | Tangentiel à Led |

| | | |
|---|------------------|---------------------------------|
| illuminova™ 125mm Enseigne 2500x1000mm | ILLNOH-125-25X10 | ⊗ 2500(l) x 1000(h) x 125(p) mm |
| illuminova™ 125mm Enseigne 3500x1000mm | ILLNOH-125-35X10 | ⊗ 3500(l) x 1000(h) x 125(p) mm |
| illuminova™ 125mm Enseigne 5000x1250mm | ILLNOH-125-50X12 | ⊗ 5000(l) x 1250(h) x 125(p) mm |

| Références visuels imprimés |
|-----------------------------|
| G-ILLNOH-25X10-BL |
| G-ILLNOH-35X10-BL |
| G-ILLNOH-50X12-BL |




Système de passe-câble



Système d'éclairage par bandeau LED



Assemblage de sections en angle par équerre à visser



Visuel avec jonc PVC



Enseignes suspendues

Les enseignes suspendues Formulate ont été spécialement conçues pour permettre une installation simple en toute sécurité. Ce moyen de communication à forme ronde est idéal pour être vu de loin.

Enseigne carrée Formulate



| | |
|---------------------------|---|
| Matière | Tubes aluminium |
| Tube | Ø 30 mm |
| Assemblage | Sans outils avec bouton-poussoir |
| Forme | Carrée |
| Visuel | Recto-verso |
| Fixation du visuel | Housse avec fermeture Eclair |
| Utilisation | Suspendu Pitons inclus, élingues disponibles en option |
| Disponibilité | Gamme Basic - En stock |

| | | |
|-----------------------|--------------|----------------------------------|
| Formulate carrée 800 | FORM-SQU-80 | Ⓞ 1500(l) x 800(h) x 1500(p) mm |
| Formulate carrée 1000 | FORM-SQU-100 | Ⓞ 3000(l) x 1000(h) x 3000(p) mm |
| Formulate carrée 1500 | FORM-SQU-150 | Ⓞ 4500(l) x 1500(h) x 4500(p) mm |

| Références visuels imprimés recto | Références visuels imprimés recto-verso |
|-----------------------------------|---|
| G-FORM-SQU-80-1-PS | G-FORM-SQU-80-2-PS |
| G-FORM-SQU-100-1-PS | G-FORM-SQU-100-2-PS |
| G-FORM-SQU-150-1-PS | G-FORM-SQU-150-2-PS |
| Avec occultant | |
| G-FORM-SQU-80-1-OL | G-FORM-SQU-80-2-OL |
| G-FORM-SQU-100-1-OL | G-FORM-SQU-100-2-OL |
| G-FORM-SQU-150-1-OL | G-FORM-SQU-150-2-OL |



Enseigne circulaire Formulate



| | |
|---------------------------|---|
| Matière | Tubes aluminium |
| Tube | Ø 30 mm |
| Assemblage | Sans outils avec bouton-poussoir |
| Forme | Ronde |
| Visuel | Recto-verso |
| Fixation du visuel | Housse avec fermeture Eclair |
| Utilisation | Suspendu Pitons inclus, élingues disponibles en option |
| Disponibilité | Gamme Basic - En stock |

| | | |
|---------------------------|--------------|----------------------------------|
| Formulate circulaire 800 | FORM-RNG-80 | Ⓞ 1500(l) x 800(h) x 1500(p) mm |
| Formulate circulaire 1000 | FORM-RNG-100 | Ⓞ 3000(l) x 1000(h) x 3000(p) mm |
| Formulate circulaire 1500 | FORM-RNG-150 | Ⓞ 4500(l) x 1500(h) x 4500(p) mm |

| Références visuels imprimés recto | Références visuels imprimés recto-verso |
|-----------------------------------|---|
| G-FORM-RNG-80-1-PS | G-FORM-RNG-80-2-PS |
| G-FORM-RNG-100-1-PS | G-FORM-RNG-100-2-PS |
| G-FORM-RNG-150-1-PS | G-FORM-RNG-150-2-PS |
| Avec occultant | |
| G-FORM-RNG-80-1-OL | G-FORM-RNG-80-2-OL |
| G-FORM-RNG-100-1-OL | G-FORM-RNG-100-2-OL |
| G-FORM-RNG-150-1-OL | G-FORM-RNG-150-2-OL |



Enseigne rectangle Formulate



| | |
|---------------------------|---|
| Matière | Tubes aluminium |
| Tube | Ø 30 mm |
| Assemblage | Sans outils avec bouton-poussoir |
| Visuel | Recto-verso |
| Forme | Rectangulaire |
| Fixation du visuel | Housse avec fermeture Eclair |
| Disponibilité | Production à la commande |
| Utilisation | Suspendu Pitons inclus, élingues disponibles en option |

| | | |
|-------------------------|----------------|----------------------------------|
| Formulate Rectangle 250 | FORM-RTG-M100 | ⊗ 2500(l) x 1000(h) x 1200(p) mm |
| Formulate Rectangle 350 | FORM-RTG-L100 | ⊗ 3500(l) x 1000(h) x 2500(p) mm |
| Formulate Rectangle 500 | FORM-RTG-XL120 | ⊗ 5000(l) x 1200(h) x 2500(p) mm |

| Références visuels imprimés recto | Références visuels imprimés recto-verso |
|-----------------------------------|---|
| G-FORM-RG-M100-1-PS | G-FORM-RG-M100-2-PS |
| G-FORM-RG-L100-1-PS | G-FORM-RG-L100-2-PS |
| G-FORM-RG-XL120-1-PS | G-FORM-RG-XL120-2-PS |
| Avec occultant | |
| G-FORM-RG-M100-1-OL | G-FORM-RG-M100-2-OL |
| G-FORM-RG-L100-1-OL | G-FORM-RG-L100-2-OL |
| G-FORM-RG-XL120-1-OL | G-FORM-RG-XL120-2-OL |



Enseigne Panel Formulate



| | |
|---------------------------|---|
| Matière | Tubes aluminium |
| Tube | Ø 30 mm |
| Assemblage | Sans outils avec bouton-poussoir |
| Visuel | Recto-verso |
| Forme | Panneau |
| Fixation du visuel | Housse avec fermeture Eclair |
| Disponibilité | Production à la commande |
| Utilisation | Suspendu Pitons inclus, élingues disponibles en option |

| | | |
|---------------------|----------------|--------------------------------|
| Formulate Panel 250 | FORM-FLT-M100 | ⊗ 2500(l) x 1000(h) x 30(p) mm |
| Formulate Panel 350 | FORM-FLT-L100 | ⊗ 3500(l) x 1000(h) x 30(p) mm |
| Formulate Panel 500 | FORM-FLT-XL120 | ⊗ 5000(l) x 1200(h) x 30(p) mm |

| Références visuels imprimés recto | Références visuels imprimés recto-verso |
|-----------------------------------|---|
| G-FORM-FL-M100-1-PS | G-FORM-FL-M100-2-PS |
| G-FORM-FL-L100-1-PS | G-FORM-FL-L100-2-PS |
| G-FORM-FL-XL120-1-PS | G-FORM-FL-XL120-2-PS |
| Avec occultant | |
| G-FORM-FL-M100-1-OL | G-FORM-FL-M100-2-OL |
| G-FORM-FL-L100-1-OL | G-FORM-FL-L100-2-OL |
| G-FORM-FL-XL120-1-OL | G-FORM-FL-XL120-2-OL |



Accessoires

Vous pouvez parfaire votre stand d'exposition en sélectionnant différents produits dans notre gamme d'accessoires. Ces produits complémentaires sont souvent utilisés pour promouvoir une marque de façon plus percutante, présenter de manière professionnelle une documentation, ou rendre votre stand plus visible en utilisant des éclairages.

Zed-up Lite



Le porte-documents en aluminium de référence. Élégant et pratique, il se rétracte entièrement pour faciliter son transport dans sa valise rigide.

| | |
|----------------------|--------------------------------|
| Matière | Acrylique et aluminium anodisé |
| Coloris | Anodisé |
| Format des documents | A4 |
| Poches/Bacs | 6 |
| Recto-verso | Oui |
| Transport | Valise rigide (incluse) |

| | | |
|-------------|-----------|--------------------------------|
| A4 (6 bacs) | AS315-002 | Ⓞ 256(l) x 1460(h) x 370(p) mm |
|-------------|-----------|--------------------------------|



Valise rigide incluse



Eclairage - Gamme Premium

Spot LED Flood



Le projecteur à LED est un moyen élégant et économique d'éclairer toute une gamme de stands d'exposition, y compris les stands parapluie, les stands Formulate et une gamme de systèmes modulaires. Ne vous laissez pas tromper par son design compact, ce petit luminaire LED est capable de produire 1200 Lumens tout en ne consommant qu'une petite quantité d'énergie, ce qui le rend efficace. Reliez jusqu'à 5 spots entre eux à partir d'un seul transformateur, donc nul besoin de transformateurs supplémentaires, il suffit de les raccorder entre eux avec les câbles de liaison fournis.

| | |
|---------------------|---|
| Matière | Aluminium et plastique |
| Puissance restituée | 80 Watts |
| Consommation | 12 Watts (1200 Lumens/5631 Kelvin) |
| Connexion en série | Jusqu'à 5 spots avec un transformateur |
| Kit double inclut | 2 spots + câble d'alimentation 2.5 m + 1 transformateur |
| Prise UK & EU | Oui (tournevis cruciforme requis) |

| | | |
|--------------------------------|--------------------|------------------------------|
| Spot LED Exhibition KIT double | LED-FLOOD-ARM-BDLK | Ⓞ 295(l) x 483(h) x 60(p) mm |
|--------------------------------|--------------------|------------------------------|



Boite de transport

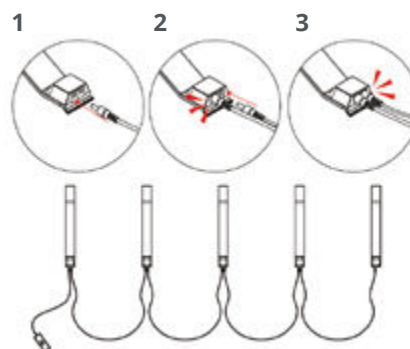


Transformateur inclus

Tête orientable



Connexion en série jusqu'à 5 spots avec un seul transformateur



Spot LED Strip



Le spot Strip est conçu pour fonctionner avec une large gamme de stands d'exposition, y compris les stands parapluie, les stands Formulate et une gamme de stands modulaires. Il est doté d'une tête large unique, permettant une plus grande diffusion de la lumière, et ainsi éclairer une plus grande partie de votre message. Reliez jusqu'à 5 spots entre eux à partir d'un seul transformateur, donc nul besoin de transformateurs supplémentaires, il suffit de les raccorder entre eux avec les câbles de liaison fournis.

| | |
|----------------------------|---|
| Matière | Aluminium et plastique |
| Puissance restituée | 80 Watts |
| Consommation | 12 Watts (1200 Lumens/5631 Kelvin) |
| Connexion en série | Jusqu'à 5 spots avec un transformateur |
| Kit double inclus | 2 spots + câble d'alimentation 2.5 m + 1 transformateur |
| Prise UK & EU | Oui (tournevis cruciforme requis) |

| | | |
|------------|--------------------|----------------------------|
| Double kit | LED-STRIP-ARM-BDLK | 100(l) x 520(h) x 35(p) mm |
|------------|--------------------|----------------------------|



Boîte de transport



Transformateur inclus



Tête orientable

Spot LED Exhibition



Spécialement conçu pour nos solutions modulaires Linear et Vector, ce modèle ne nécessite aucune fixation supplémentaire, il suffit de le brancher et de l'allumer. Son design est élégant et se démarque par sa conception en aluminium qui permet une utilisation prolongée sans surchauffe. Reliez jusqu'à 5 spots entre eux à partir d'un seul transformateur, donc nul besoin de transformateurs supplémentaires, il suffit de les raccorder entre eux avec les câbles de liaison fournis.

| | |
|----------------------------|---|
| Matière | Aluminium et plastique |
| Puissance restituée | 80 Watts |
| Consommation | 12 Watts (1200 Lumens/5631 Kelvin) |
| Connexion en série | Jusqu'à 5 spots avec un transformateur |
| Kit double | 2 spots + câble d'alimentation 2.5 m + 1 transformateur |
| Prise UK & EU | Oui (tournevis cruciforme requis) |

| | | |
|------------|--------------------|---------------------------|
| Double kit | LED-EXHIB-ARM-BDLK | 50(l) x 455(h) x 55(p) mm |
|------------|--------------------|---------------------------|



Boîte de transport



Transformateur inclus



Idéal pour stands modulaires

Comptoir Fastframe™



Le comptoir Fastframe™ a été conçu pour compléter la gamme Fast Frame. Doté d'une structure robuste, il peut supporter un poids allant jusqu'à 60kg. Ce comptoir pliable dispose également d'une étagère interne pour ranger des brochures et autres documents. Il est le comptoir parfait pour les salons et les événements. Son assemblage sans outil permet une installation simple et rapide. Il est léger et facilement transportable grâce à son sac à roulettes inclus.

| | |
|--------------------|---|
| Matière | Tube aluminium Ø 40mm, Tablette/étagère MDF |
| Assemblage | Sans outils |
| Pliable | Oui |
| Tablette | Noir |
| Etagères | 1 (incluse) |
| Fixation du visuel | Jonc PVC 3mm |
| Transport | Sac de transport à roulettes, séparateur inclus |

| | | |
|---------------------|----------------|-------------------------------|
| Comptoir Fastframe™ | FF-COUNTER-BLK | 1020(l) x 1020(h) x 410(p) mm |
|---------------------|----------------|-------------------------------|

| |
|-----------------------------|
| Références visuels imprimés |
| G-FF-COUNTER-PS/BB |



Sac de transport à roulettes



Face avant

Face arrière



Comptoir Illumigo™



La banque d'accueil lumineuse recto verso la plus économique du marché. Installation rapide et sans outils. Facile à transporter dans sa boîte en carton compartimentée ou dans le sac à roulettes vendu en option. Idéal pour une utilisation en environnement retail ou salons.

| | |
|-------------------------|--|
| Matière | Aluminium 100 mm, tablette MDF |
| Assemblage | Sans outils |
| Pliable | Non |
| Tablette | Blanc |
| Fixation du visuel | Jonc PVC 3 mm |
| Transport | Boîte de transport avec poignée et compartiments |
| Système d'éclairage LED | Tangentiel à LED inclus |

| | | |
|---------------|---------------|-------------------------------|
| Illumigo™ | ILLGO-COUNTER | 1040(w x 1045(h)) x 420(p) mm |
| Sac Illumigo™ | ILLGO-BAG | 460(l) x 1160(h) x 190(p) mm |

| |
|-----------------------------|
| Références visuels imprimés |
| G-ILLGO-COUNTER-BL |



Sac Illumigo™ en option



Boîte de transport



Bandeaux LED déjà pré-assemblés sur le cadre

Pieds latéraux en acier offrant une grande stabilité



Comptoir Modulate™



Le comptoir Modulate™ se compose d'un cadre tubulaire en aluminium, d'une tablette et d'une housse imprimée avec fixation par fermeture éclair. Grâce au système magnétique MagLink intégré dans la structure, il est possible de connecter plusieurs comptoirs simplement en les rapprochant et ainsi créer de vastes surfaces d'accueil. Le comptoir Modulate™ est une construction entièrement sans outil qui peut être déployée en quelques minutes.

| | | |
|---------------------------|--|--|
| Matière | Tubes aluminium Ø 30 mm, tablette/étagère MDF | |
| Assemblage | Bouton-poussoir | |
| Pliable | Non | |
| Tablette | Noir | |
| Etagères | 1 (en option) | |
| Fixation du visuel | Fermeture éclair | |
| Transport | Sac de transport matelassé, séparateur interne | |

| | | |
|--------------------|------------------|--------------------------------|
| Comptoir Modulate™ | FORM-MOD-CNTR | ⊗ 800(l) x 1015(h) x 600(p) mm |
| Étagère | FORM-MOD-CNTR-02 | ⊗ 770(l) x 9(h) x 571(p) mm |

| | | |
|-----------------------------|--|--|
| Références visuels imprimés | | |
| G-FORM-MOD-CNTR-PS | | |



Taquet fixé sous l'étagère



Étagère en option

2 finitions possibles
(avec ou sans tablette
apparente)

BREVET DÉPOSÉ MODULATE™



Utilisez-le
seul...
... ou combiné,
simplement à l'aide des
aimants intégrés!



Sac de transport modulaire Premium



Sac à roulettes idéal pour transporter, protéger et stocker les stands d'exposition, en particulier ceux fabriqués à base de modules standard (Vector, Formulate)

| | |
|------------------|-------|
| Matière | Nylon |
| Coloris | Noir |
| Roulettes | Oui |
| Poignée | 2 |

| | | |
|---------------|---------------|--------------------------------|
| Sac modulaire | AB-MODULAR-01 | ⊗ 340(l) x 1400(h) x 290(p) mm |
|---------------|---------------|--------------------------------|



Poignée



Roulettes ø40mm



Rabat supérieur pour
protéger les visuels



