


ABC EXPO . BE

Stands & displays portables et pliables
Layout, impression grand format, photographie et lettrage



MODULAR

Modular Exhibition solutions



Des solutions d'exposition parfaites pour créer une communication impactante lors de votre prochain événement.

Les stands d'exposition modulaires sont une solution moderne, légère et durable pour créer des espaces d'exposition marquants. Les éléments modulaires standard peuvent être réutilisés et reconfigurés tout au long de la saison d'exposition pour s'adapter à différentes tailles de stands. Les visuels sont renouvelables et interchangeables, faisant de nos gammes modulaires une solution d'affichage économique et évolutive pour vos besoins en matière d'exposition.

Cette brochure présente nos solutions de stands standard et sur-mesure pour des espaces de 9 à 80 m², un choix de structures suspendues ainsi qu'une sélection d'accessoires pour agrémenter votre espace.



Sommaire

Introduction	2
Découvrez nos solutions de stands	4
Comparatif des gammes modulaires Fastframe™, Modulate™ et Vector	5
Stands modulaires 7,5m ²	6
Stands modulaires 9m ²	8
Stands modulaires 12m ²	9
Stands modulaires 15m ²	11
Stands modulaires 18m ²	14
Stands modulaires 24m ²	18
Stands Vector sur-mesure	20
Stands Arena	22
illumiNOVA™	26
Enseignes suspendues	28
Accessoires	30
	32



Découvrez nos solutions de stands

FASTFRAME™

Une solution d'affichage unique grâce à des cadres pliables pré-assemblés permettant un montage simple et rapide. Les structures s'habillent de visuels avec jonc PVC et sont reconfigurables à l'infini.







MODULATE™

Une solution modulaire innovante de cadres fabriqués à partir de tubes en aluminium et habillés d'une housse en textile imprimé avec fermeture Éclair. Ces cadres se connectent entre eux facilement à 360° à l'aide de puissants aimants placés à l'intérieur de chaque structure. Créer des stands d'expositions pour de petites et moyennes surfaces n'a jamais été aussi facile.

VECTOR

Une solution de communication robuste et polyvalente, conçue pour les configurations de stands de taille moyenne à grande. Ce système modulaire de cadres aluminium avec toile textile tendue s'adapte à n'importe quel environnement. De nombreuses applications sont possibles : murales, suspendues sur cloisons organisateurs, autoportantes, recto-verso.

Icônes :

-  Structure garantie 1 an
-  Structure garantie 5 ans
-  Sac de transport inclus
-  Produit retro-éclairé
-  Fabrication sur-mesure
-  Fabriqué en Europe
-  Utilisable avec visuel en textile

Stands sur-mesure :

Laissez libre cours à votre imagination. Créez des structures uniques avec un impact visuel exceptionnel. Les structures robustes s'associent à des visuels imprimés en textile tendu pour une solution d'affichage personnalisée.

Arena Gantry :

Un concept de structure scénique tubulaire en aluminium et sans outils extrêmement robuste et léger à la fois. Les différentes sections s'assemblent au gré des espaces et s'habillent de visuels textiles ou bâche.

Il est possible de construire des stands personnalisés, des structures autoportantes et des structures suspendues.

Enseignes suspendues :

La gamme Formulate, composée de structures tubulaires légères de 30mm et habillées d'une housse en textile imprimé, permet de créer des enseignes suspendues, dans des formes standard ou personnalisées. Elle apporte de la hauteur et un grand impact visuel à votre stand d'exposition.

illumiNova™ est une solution de cadres LED, standard ou sur-mesure, qui utilise un système de caissons lumineux prêt à l'emploi pour des applications autoportantes ou suspendues.

Accessoires :

Complétez votre stand avec une gamme d'articles pour mettre en valeur votre communication marketing. Des comptoirs aux spots en passant par des porte-brochures, une large gamme d'accessoires est disponible.

FASTFRAME™ - Divisez le temps de montage par 2

Type de profilés	Aluminium 40mm
Nombres de Modules	5
Accessoirisable	Oui (spots)
Réserve	Disponible fin 2024
Hauteur	2000, 2400 ou 2500mm
Dimensions sur mesure	Non
Pieds	Inclus (pieds entiers inclus. Autres modèles vendus séparément)
Temps de montage	+
Montage	Sans outils
Connexion des cadres	Fixations à levier intégrées
Finition textile	Visuel textile tendu avec jonc PVC (SEG)
Habillage	Recto ou recto-verso
Finitions angles	Droits
Configurations	45° ou 90°
Pour le transport	Sac matelassé inclus



MODULATE™ - Reconfigurable, évolutif, exclusif

Type de profilés	Aluminium 30mm (tubes)
Nombres de Modules	16
Accessoirisable	Oui (spots)
Réserve	Réserve aimantée
Hauteur	2000 ou 2400mm
Dimensions sur mesure	Oui
Pieds	Inclus (pieds entiers inclus. Autres modèles vendus séparément)
Temps de montage	++
Montage	Sans outils
Connexion des cadres	Aimants intégrés
Finition textile	Housse textile tendue
Habillage	Toujours recto-verso
Finitions angles	Droits ou arrondis
Configurations	360°
Pour le transport	Sac matelassé inclus



VECTOR - Résistant, polyvalent et transportable

Type de profilés	Aluminium 50mm
Nombres de Modules	18
Accessoirisable	Oui (spots, étagères, support TV, etc)
Réserve	Réserve verrouillée
Hauteur	2500mm
Dimensions sur mesure	Oui
Pieds	Vendus séparément (inclus avec Modules D, H et I)
Temps de montage	+++
Montage	Clé Allen
Connexion des cadres	Vis moletées
Finition textile	Visuel textile tendu avec jonc PVC (SEG)
Habillage	Recto ou recto-verso
Finitions angles	Droits
Configurations	90°
Pour le transport	Sac matelassé à roulettes en option



FASTFRAME™

Transformez votre espace en quelques secondes en utilisant le FASTFRAME™. Le FASTFRAME™ est une solution d'affichage unique, durable et facile à utiliser. Le cadre léger est pré-assemblé et plié dans un sac de transport pratique et compact. Une fois sorti du sac, le cadre peut être déployé sans effort.



Visuels disponibles en version Stretch ou Dos noir. Visuels grand format sans raccord visible également disponibles.



MODULATE™

Modulate™ est un système innovant d'affichage double face, composé d'un ensemble de cadres légers en aluminium, recouverts d'un visuel textile imprimé personnalisé. Les cadres se connectent entre eux à l'aide de puissants aimants placés à l'intérieur de chaque structure et peuvent être assemblés sous tous les angles pour créer des murs d'images ou des stands d'exposition. Apportez la touche finale en enfilant la housse textile imprimée avec fermeture Éclair. Les cadres sont disponibles en différentes largeurs et en deux hauteurs. Chaque cadre est fourni avec deux pieds stabilisateurs. Les cadres Modulate™ peuvent être utilisés seuls ou combinés avec d'autres cadres pour créer des centaines de configurations.



Connecteurs MagLink à 360°. Technologie brevetée

VECTOR

La gamme Vector offre une solution polyvalente et adaptable à tout événement, en particulier pour les stands d'exposition de moyenne et grande taille. Ce système de cadre en aluminium est évolutif, reconfigurable et portable grâce à ses 18 modules standard. L'habillage textile se fait très simplement : un jonc PVC est cousu sur les bordures, il s'insère directement dans la rainure des cadres en aluminium, prévue à cet effet.



Visuels avec jonc faciles à mettre en place



Profilés en aluminium anodisé. La gamme Vector et Illuminova comprennent à elle deux 6 modèles de profilés en aluminium, pour s'adapter à chaque besoin et application

✓ **Montage rapide sans outil**

Le cadre se déploie en un clin d'œil.

✓ **Léger et ultra fin**

La structure est compacte et légère, ce qui facilite les déplacements et le stockage.

✓ **Visuel textile sans raccords**

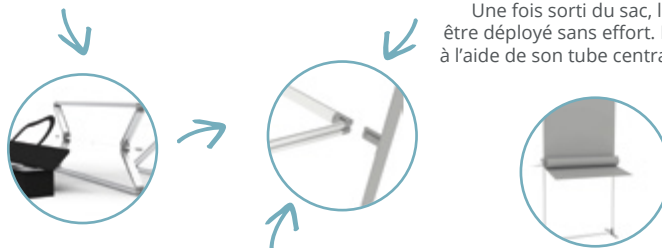
Utilisez un seul visuel imprimé sur plusieurs cadres connectés pour créer un mur d'image sans raccord.

✓ **Durable**

Applications multiples et réutilisation infinie.

✓ **Visuels interchangeables**

Le cadre léger est pré-assemblé et plié dans un sac de transport pratique et compact.



Une fois sorti du sac, le cadre peut être déployé sans effort. Il se sécurise à l'aide de son tube central de renfort.

Selon la configuration finale, des pieds peuvent être ajoutés pour apporter une stabilité supplémentaire au cadre.

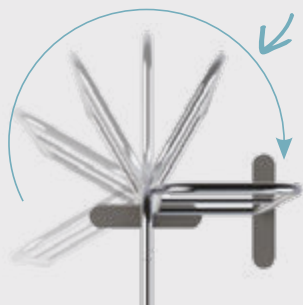
Vos visuels, disponibles en maille stretch ou maille dos noir, peuvent ensuite être mis en place sur le cadre assemblé.

Connecteur MagLink, simple, rapide et reconfigurable



360°


Il vous suffit de positionner vos cadres selon l'angle souhaité



PATENTED TECHNOLOGY

Système MagLink à 360°. Chaque structure comprend 4 aimants qui vous permettent de connecter les cadres entre eux sans clips ni outils.

Installation des pieds Twist & Lock




Option angle droit




360°

Placer



Pivoter


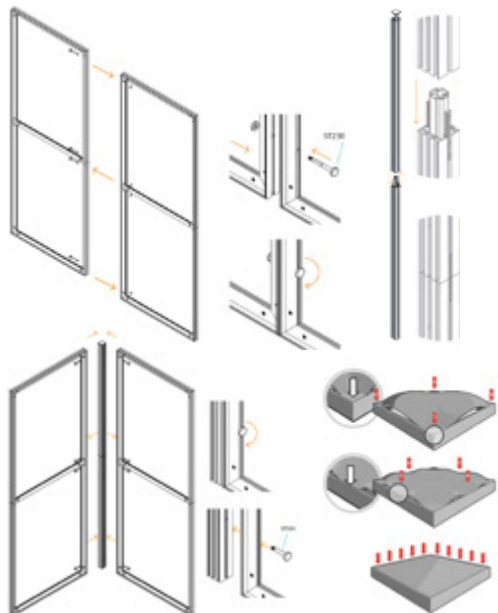


C'est verrouillé!

Sac de transport Modulate™ avec emplacements dédiés pour les pieds et le visuel



Passez d'un stand 3m² à un stand 15m² en un clin d'œil !



Les stands modulaires vous permettent de rentabiliser votre investissement en reconfigurant et réutilisant vos structures pour s'adapter à un nouvel espace.





Stand Fastframe™ 7,5m²

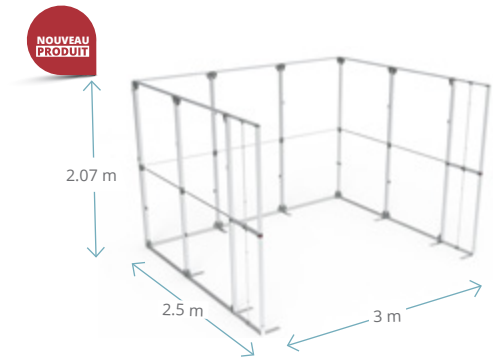


Facile et rapide à monter et à démonter. Ajoutez un éclairage LED pour renforcer votre visibilité.
9m² à venir

Matière	Aluminium, angles en Nylon/ABS
Largeur du profilé	40mm
Coloris du profilé	Gris argenté
Assemblage	Sans outils
Visuel	Recto seul ou recto-verso
Fixation du visuel	Jonc PVC 3mm

Fastframe™ 1000 x 2000mm (x7)	FF-100X200
Fastframe™ 1000 x 500mm (2 x Paire)	FF-100X50
Fastframe™ Connecteur 2 Directions (x6)	FF-2WC
Fastframe™ Demi-Pieds Latéraux (Paire)	FF-SHF
Fastframe™ Kit Connecteurs 90° Gauche	FF-90LIC
Fastframe™ Kit Connecteurs 90° Droite	FF-90RIC
Fastframe™ Pied Entier Central (x6)	FF-HMF
Comptoir Fastframe™	FF-COUNTER-BLK


Références visuels imprimés
G-FF-300X200-PS (x2)
G-FF-200X250-PS (x4)
G-FF-COUNTER-PS (x1)



Sac de transport inclus



Comptoir Fastframe™



Visuel avec jonc PVC

Visuels disponibles en version Stretch ou Dos noir. Visuels grand format sans raccord visible également disponibles.



Stands Modulaires 9m²

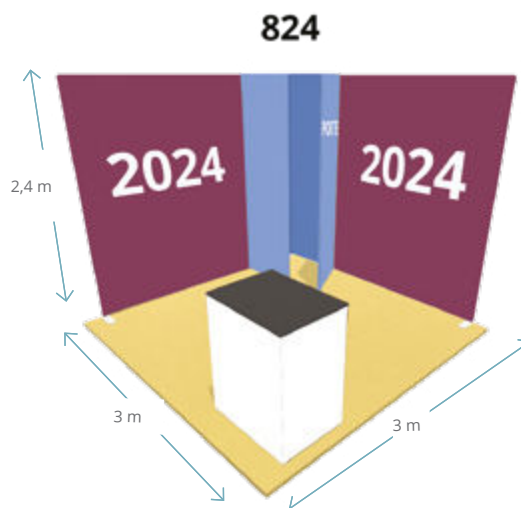


Ce Stand Modulate™ de 9m² est rapide et facile à monter et à démonter. Ajoutez des spots LED pour illuminer vos visuels et mettre en avant votre communication.


Matière	Aluminium
Tube	30 mm Ø
Assemblage	Sans outil avec bouton-poussoir
Visuel	Recto-verso
Fixation du visuel	Housse textile à fermeture éclair

Droit 824 angles droits (x3)	MOD-S-824-SQ
Droit 2024 angles droits (x2)	MOD-S-2024-SQ
Porte Modulate™	MOD-S-DOOR-824-SQ
Paire demi pieds plats (x4)	MOD-HALF-FOOT-P
Comptoir Modulate™	FORM-MOD-CNTR
Etagère interne	FORM-MOD-CNTR-02

Références visuels imprimés	
G-MOD-S824-SQ-2-PS (x3)	
G-MOD-S2024-SQ-2-PS (x1)	
G-MOD-DOOR824SQ-2-PS (x1)	
G-FORM-MOD-CNTR-PS (x1)	



Réserve Modulate™ évolutive



Spot LED-STRIP-ARM-BDLK en option



Fixation transparente US903



Sac inclus

VECTOR

Stand Vector 9m²

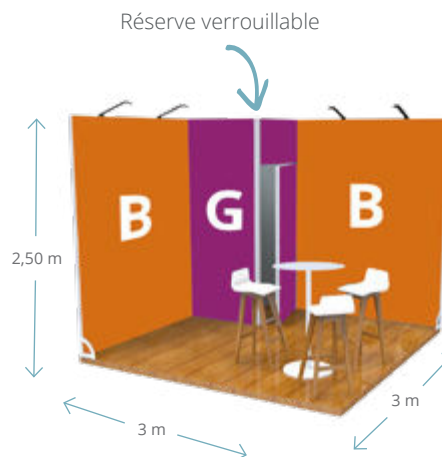
Le cadre Vector offre une toile de fond parfaite pour une communication imprimée efficace, comme le montre cet agencement de 9 m². L'espace de stockage sécurisé est idéal pour les échantillons, la documentation et les effets personnels, garantissant un stand propre et non encombré.

Matière	Aluminium
Largeur du profilé	50 mm
Coloris du profilé	Anodisé
Assemblage	Connecteur bouton poussoir, clé Allen
Visuel	Recto seul et recto-verso
Fixation du visuel	Jonc PVC 3mm

Module B (x2)	MODULE-VFF-B
Module G3	MODULE-VFF-G3-2
Paire de pieds équerres	SLF1P
Spot LED Exhibition KIT double (x2)	LED-EXHIB-ARM-BDLK

Références visuels imprimés

- G-MODULE-VFF-B-BB (x2)
- G-MODULE-VFF-G3-2-BB (x1)



Stand évolutif, modulez-le pour passer de 9 à 15 m²

Vissez votre Module B au mât correspondant pour former la configuration souhaitée. Aucune pièce à ajouter, modulez vos stands Vector sans effort selon vos envies !



Possibilité d'ajouter des spots LED Exhibition
Réf : LED-EXHIB-ARM-BDLK



Pied équerre
Réf. : SLF1P



Réserve avec serrure et jeu de clés

Fastframe™ Stand 12m²



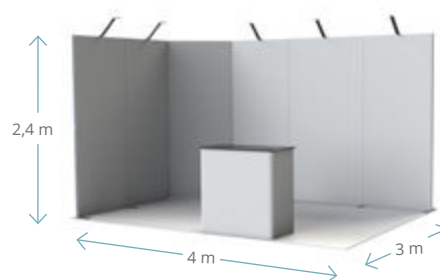
Facile et rapide à monter et à démonter. Ajoutez un éclairage LED pour renforcer votre visibilité.

Matière	Aluminium, angles en Nylon/ABS
Largeur du profilé	40mm
Coloris du profilé	Gris argenté
Assemblage	Sans outils
Visuel	Recto seul ou recto-verso
Fixation du visuel	Jonc PVC 3mm

Fastframe™ 1200x2400mm	FF-120X240
Fastframe™ 1000x2400mm (x5)	FF-100X240
Spot LED Exhibition KIT double (x3)	LED-EXHIB-ARM-BDLK
Fastframe™ Demi-pieds latéraux	FF-SHF
Fastframe™ Demi-pied central (x3)	F-HFM
Fastframe™ Kit Connecteurs 45° (x2)	FF-45C
Comptoir Fastframe™	FF-COUNTER-BLK

Références visuels imprimés
G-FF-120X240-BB/PS (x1)
G-FF-100X240-BB/PS (x5)
G-FF-COUNTER-BB/PS (x1)


NOUVEAU PRODUIT



Sac de transport inclus



Comptoir Fastframe™



Visuel avec jonc PVC

Visuels disponibles en version Stretch ou Dos noir. Visuels grand format sans raccord visible également disponibles.



MODULATE™

Modulate™ Stand 12m²



Donnez vie à votre espace de 12m² en quelques secondes avec la gamme Modulate™. Les aimants MagLink permettent de relier les panneaux entre eux bord à bord. Les pieds Twist & Lock maintiennent les structures en place pour un assemblage sans outil.

Matière	Aluminium
Tube	30 mm Ø
Assemblage	Sans outil avec bouton-poussoir
Visuel	Recto-verso
Fixation du visuel	Housse textile à fermeture Eclair

Droit 824 angles droits (x4)	MOD-S-824-SQ
Droit 1024 angles droits	MOD-S-1024-SQ
Droit 2024 angles droits (x3)	MOD-S-2024-SQ
Porte Modulate™	MOD-S-DOOR-824-SQ
Paire demi pieds plats (x7)	MOD-HALF-FOOT-P

Références visuels imprimés

- G-MOD-S824-SQ-2-PS (x4)
- G-MOD-S1024-SQ-2-PS (x1)
- G-MOD-S2024-SQ-2-PS (x3)
- G-MOD-DOOR824SQ-2-PS (x1)



Possibilité d'ajouter des spots
PS950-1000-LED-BDLK



Demi-pieds Twist & Lock
MOD-HALF-FOOT-P
gris ou blancs



2 poignées et 1 butée de porte Modulate™
MOD-S-DOOR-SP-01
incluses

Vector™ Stand 12m² Design 2

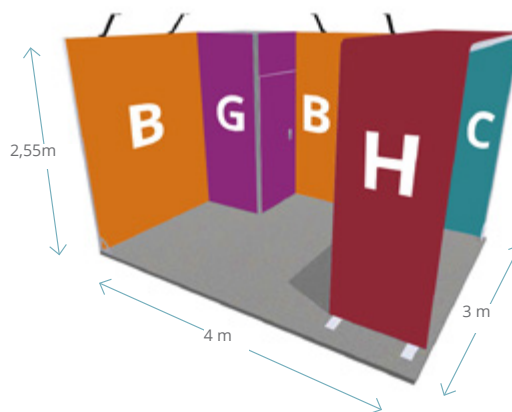


Les arches sont un excellent moyen d'ajouter du relief à votre stand. Ce stand Vector de 12m² comporte un support TV qui attire l'œil des visiteurs, et un habillage tissu élégant.

Matière	Aluminium
Largeur du profilé	50 mm
Coloris du profilé	Anodisé
Assemblage	Connecteur bouton poussoir, clé Allen
Visuel	Recto seul et recto-verso
Fixation du visuel	Jonc PVC 3mm

Module G3	MODULE-VFF-G3-2
Module B (x2)	MODULE-VFF-B
Module C	MODULE-VFF-C
Module H	MODULE-VFF-H
Paire de pieds équerres	SLF1P
Spot LED Exhibition KIT double (x2)	LED-EXHIB-ARM-BDLK

Références visuels imprimés
G-MODULE-VFF-G3-2-BB (x1)
G-MODULE-VFF-B-BB (x2)
G-MODULE-VFF-C-BB (x1)
G-MODULE-VFF-H-BB (2 unités) (x1)



Visuel Vector



Réserve avec serrure et jeu de clés



Spots Exhibition



Fast Frame™ Stand 15m²



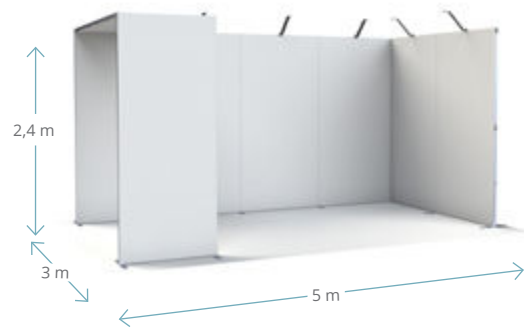
Ce stand FastFrame™ de 15m² facile et rapide à monter et à démonter. Ajoutez un éclairage LED pour renforcer votre visibilité.

Matière	Aluminium, angles en Nylon/ABS
Largeur du profilé	40mm
Coloris du profilé	Gris argenté
Assemblage	Sans outils
Visuel	Recto seul ou recto-verso
Fixation du visuel	Jonc PVC 3mm

Fastframe™ 1000x2000mm	FF-100X200
Fastframe™ 1200x2400mm (x5)	FF-120X240
Fastframe™ 1000x2400mm (x2)	FF-100X240
Spot LED Exhibition KIT double (x3)	LED-EXHIB-ARM-BDLK
Fastframe™ Pied entier central (x4)	FF-MFF
Fastframe™ Kit Connecteurs 90°	FF-90C
Fastframe™ Kit connecteurs Arche	FF-ACC
Fastframe™ Connecteur 2 directions (x4)	FF-2WC
Comptoir Fastframe™	FF-COUNTER-BLK

Références visuels imprimés
G-FF-100X200-BB/PS (x1)
G-FF-120X240-BB/PS (x5)
G-FF-100X240-BB/PS (x3)
G-FF-COUNTER-PS (x1)


NOUVEAU
PRODUIT



Sac de transport inclus



Comptoir Fastframe™



Visuel avec jonc PVC



Visuels disponibles en version Stretch ou Dos noir. Visuels grand format sans raccord visible également disponibles.



Modulate™ Stand 15m²

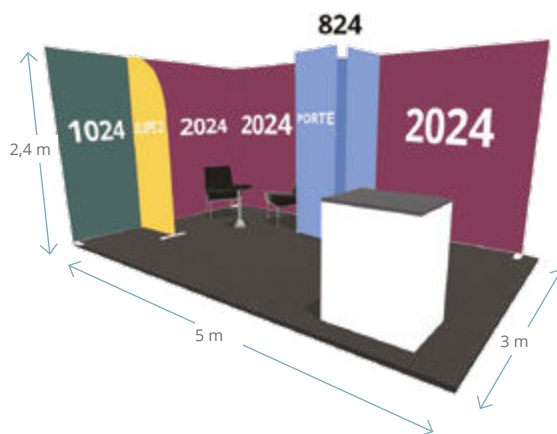


Cet aménagement de stand Modulate™ ouvert sur deux côtés de 15m² comporte un espace discussion grâce à l'emplacement astucieux d'un panneau « Slope » et d'une réserve. Les structures recouvertes d'une housse en tissu imprimée se connectent solidement grâce à leur aimants intégrés.

Matière	Aluminium
Tube	30 mm Ø
Assemblage	Sans outil avec bouton-poussoir
Visuel	Recto-verso
Fixation du visuel	Housse textile avec fermeture Eclair

Droit 824 angles droits (x3)	MOD-S-824-SQ
Droit 1024 angles droits	MOD-S-1024-SQ
Droit 2024 angles droits (x3)	MOD-S-2024-SQ
Slope 2	MOD-SS-824-02
Porte Modulate™	MOD-S-DOOR-824-SQ
Paire demi pieds plats (x6)	MOD-HALF-FOOT-P
Comptoir Modulate™	FORM-MOD-CNTR
Etagère interne	FORM-MOD-CNTR-02

Références visuels imprimés	
G-MOD-S824-SQ-2-PS (x3)	
G-MOD-S1024-SQ-2-PS (x1)	
G-MOD-S2024-SQ-2-PS (x3)	
G-MOD-DOOR824SQ-2-PS (x1)	
G-MOD-SS824-02-2-PS (x1)	
G-FORM-MOD-CNTR-PS (x1)	



Configurez l'intérieur du stand avec des Modulate™ supplémentaires



Possibilité d'ajouter des spots
PS950-1000-LED-BDLK



Demi-pieds Twist & Lock
MOD-HALF-FOOT-P gris ou blancs



Accessoirisez avec un comptoir Modulate™

VECTOR

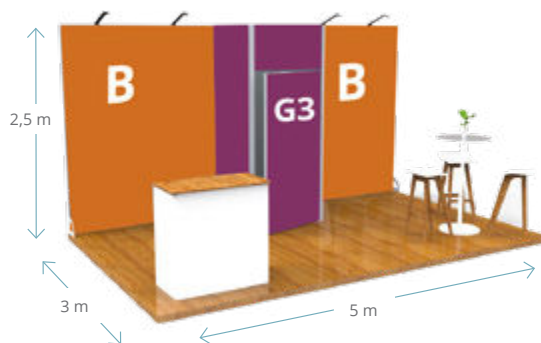
Vector™ Stand 15m²

Pour créer un espace ouvert sur trois côtés, cette configuration Vector de 15m² est composé d'une réserve de stockage centrale, avec de part et d'autre, 2 modules B. Cet agencement polyvalent peut être facilement reconfiguré pour créer un stand de 9m² sans coût supplémentaire.

Matière	Aluminium
Largeur du profilé	50 mm
Coloris du profilé	Anodisé
Assemblage	Connecteur bouton poussoir, clé Allen
Visuel	Recto seul et recto-verso
Fixation du visuel	Jonc PVC 3mm

Module B (x2)	MODULE-VFF-B
Module-G3	MODULE-VFF-G3-2
Paire de pieds équerres	SLF1P

Références visuels imprimés
G-MODULE-VFF-B-BB (x2)
G-MODULE-VFF-G3-2-BB (x1)



Stand évolutif, modulez-le pour passer de 15 à 9 m²



Mât carré pour créer des angles à 90°



Possibilité d'ajouter des spots LED Exhibition
Réf : LED-EXHIB-ARM-BDLK



Réserve avec serrure et jeu de clés

Vector™ Stand 15m² Design 2



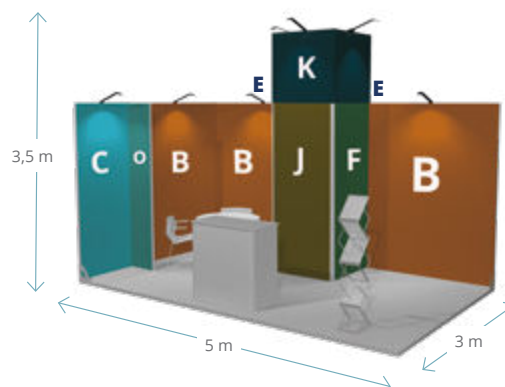
Ajouter de la hauteur à votre stand est un excellent moyen d'augmenter sa visibilité. Ce stand de 15 m² avec deux côtés sont ouverts, est doté d'une réhausse de réserve qui attire l'attention. C'est l'emplacement idéal pour mettre en valeur son logo.

Matière	Aluminium
Largeur du profilé	50 mm
Coloris du profilé	Anodisé
Assemblage	Connecteur bouton poussoir, clé Allen
Visuel	Recto seul et recto-verso
Fixation du visuel	Jonc PVC 3mm

Module B (x3)	MODULE-VFF-B
Module C (x3)	MODULE-VFF-C
Module E (x6)	MODULE-VFF-E
Module F	MODULE-VFF-F-2
Module J	MODULE-VFF-J
Module K	MODULE-VFF-K
Module O	MODULE-VFF-O
Paire de pieds équerres	SLF1P
Spot LED Exhibition KIT double (x2)	LED-EXHIB-ARM-BDLK

Références visuels imprimés

- G-MODULE-VFF-B-BB (x3)
- G-MODULE-VFF-C-BB (x3)
- G-MODULE-VFF-F-2-BB (x1)
- G-MODULE-VFF-J-BL (x1)
- G-MODULE-VFF-J-BBN (x1)
- G-MODULE-VFF-K-BB (x1)
- G-MODULE-VFF-O-BB (x2)



Module LED

L'utilisation d'un Module J est un excellent moyen d'ajouter de la lumière à votre stand et de vous faire remarquer

Réhausse de la réserve

Gagnez en visibilité et originalité avec cette grande réserve personnalisable sur les 4 faces



Mât carré pour créer des angles à 90°



Possibilité d'ajouter des spots LED Exhibition
Réf : LED-EXHIB-ARM-BDLK



Réserve avec serrure et jeu de clés

MODULATE™

Modulate™ Stand 18m²




Ce stand Modulate™ de 18m² dispose d'un grand espace de réunion ouvert. Ultra rapide à construire grâce au système magnétique, cet aménagement peut facilement être reconfiguré pour accueillir un espace plus petit.

Matière	Aluminium
Tube	30 mm Ø
Assemblage	Sans outil avec bouton-poussoir
Visuel	Recto-verso
Fixation du visuel	Housse textile avec fermeture Eclair

Droit 824 angles droits (x4)	MOD-S-824-SQ
Droit 1024 angles droits	MOD-S-1024-SQ
Droit 2024 angles droits (x4)	MOD-S-2024-SQ
Porte Modulate™	MOD-S-DOOR-824-SQ
Paire de pieds équerres (x8)	MOD-HALF-FOOT-P

Références visuels imprimés
G-MOD-S824-SQ-2-PS (x4)
G-MOD-S1024-SQ-2-PS (x1)
G-MOD-S2024-SQ-2-PS (x4)
G-MOD-DOOR824SQ-2-PS (x1)



Assemblage des modules sans outil et sans aucune pièce de jonction

La simplicité de montage de la gamme permet d'imaginer des solutions reconfigurables et réutilisables : mixez et échangez les structures en un clin d'oeil

Vector™ Stand 18m²

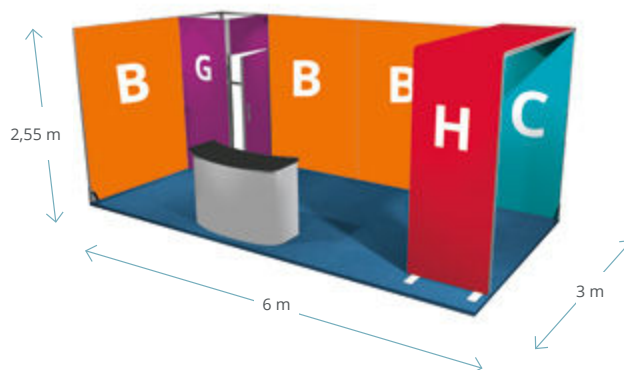


Idéal pour un stand en angle de 18 m², cette configuration Vector est à la fois sobre et élégante. L'ajout d'une enseigne suspendue LED permet à l'espace de se démarquer de loin.

Matière	Aluminium
Largeur du profilé	50 mm
Coloris du profilé	Anodisé
Assemblage	Connecteur bouton poussoir, clé Allen
Visuel	Recto seul et recto-verso
Fixation du visuel	Jonc PVC 3mm

Module G	MODULE-VFF-G-2
Module B (x3)	MODULE-VFF-B
Module C	MODULE-VFF-C
Module H	MODULE-VFF-H
Enseigne Illuminova™ 125mm 1000 x 2500mm	iLLNOH-125-25X10
Paire de pieds équerres	SLF1P
Spot LED Exhibition KIT double (x4)	LED-EXHIB-ARM-BDLK

Références visuels imprimés
G-MODULE-VFF-B-BB (x 3)
G-MODULE-VFF-C-BB (x1)
G-MODULE-VFF-G-2-BB (x1)
G-MODULE-VFF-H-BB (2 units) (x1)
G-ILLNOH-25X10-BL (x2)



Angle arrondi pour un habillage Full Graphic



Réserve avec serrure et jeu de clés



Fastframe™ Stand 24m²




Facile et rapide à monter et à démonter. Ajoutez un éclairage LED pour renforcer votre visibilité.

Matière	Aluminium, angles en Nylon/ABS
Largeur du profilé	40mm
Coloris du profilé	Gris argenté
Assemblage	Sans outils
Visuel	Recto seul ou recto-verso
Fixation du visuel	Jonc PVC 3mm

Fastframe™ 1000x2400mm (x8)	FF-100X240
Fastframe™ 1000x2000mm (x4)	FF-100X200
Fastframe™ Pied entier central (x5)	FF-MFF
Fastframe™ Demi-pieds latéraux (x5)	FF-SHF
Fastframe™ Kit connecteur en Y	FF-YC
Fastframe™ Kit connecteurs Arche	FF-ACC
Fastframe™ Connecteur 2 directions (x5)	FF-2WC
Fastframe™ Kit Connecteurs 90°	FF-90C
Comptoir Fastframe™	FF-COUNTER-BLK


Références visuels imprimés
G-FF-100X240-BB/PS (x9)
G-FF-100X200-BB/PS (x7)
G-FF-COUNTER-PS (x1)



Sac de transport inclus




Comptoir Fastframe™



Visuel avec jonc PVC

Visuels disponibles en version Stretch ou Dos noir. Visuels grand format sans raccord visible également disponibles.



Vector™ Stand 24m²

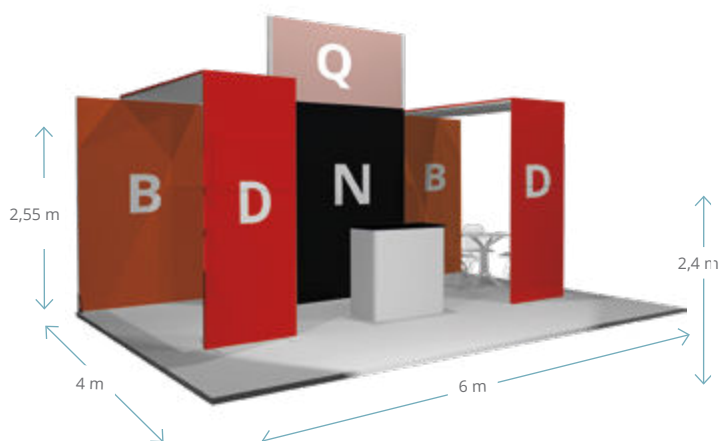


Ce stand Vector de 24 m² attire l'attention par ses deux arches qui encadrent la réserve centrale avec extension LED. Idéal pour une configuration ouverte sur trois côtés, il offre un mélange d'espaces de discussion et de surface de communication grâce aux visuels et écrans TV.

Matière	Aluminium
Largeur du profilé	50 mm
Coloris du profilé	Anodisé
Assemblage	Connecteur bouton poussoir, clé Allen
Visuel	Recto seul et recto-verso
Fixation du visuel	Jonc PVC 3mm

Module B (x2)	MODULE-VFF-B
Module N (x2)	MODULE-VFF-N
Module D (x2)	MODULE-VFF-D
Module C	MODULE-VFF-C
Module F	MODULE-VFF-F-2
Module E (x4)	MODULE-VFF-E
Module Q	MODULE-VFF-Q
Mâts (x2) 1000 mm	LN616-CUSTOM-M
Paire de pieds équerres	SLF1P

Références visuels imprimés
G-MODULE-VFF-B-BB (x2)
G-MODULE-VFF-N-BB (x2)
G-MODULE-VFF-C-BB (x1)
G-MODULE-VFF-F-2-BB (x1)
G-MODULE-VFF-D-BB (3 visuels) (x2)
G-MODULE-VFF-Q-BL (x2)



Mât carré pour créer des angles à 90°



Réserve avec serrure et jeu de clés

VECTOR

Stands Vector sur-mesure

La gamme Vector offre une solution de polyvalence et d'adaptabilité pour chacun de vos événements. Le système de cadre Vector avec habillage en toile textile tendue est évolutif et reconfigurable.

Stand sur-mesure Vector 24m²

Matière	Aluminium
Largeur du profilé	50 mm
Coloris du profilé	Anodisé
Assemblage	Connecteur bouton poussoir, clé Allen
Visuel	Recto seul et recto-verso
Fixation du visuel	Jonc PVC 3mm

Apportez une touche d'originalité à votre stand VECTOR en y intégrant des éléments FORMULATE



Stand sur-mesure Vector 40m²

Matière	Aluminium
Largeur du profilé	50 mm
Coloris du profilé	Anodisé
Assemblage	Connecteur bouton poussoir, clé Allen
Visuel	Recto seul et recto-verso
Fixation du visuel	Jonc PVC 3mm



Stand sur-mesure Vector 40m²

Matière	Aluminium
Largeur du profilé	50 mm
Coloris du profilé	Anodisé
Assemblage	Connecteur bouton poussoir, clé Allen
Visuel	Recto seul et recto-verso
Fixation du visuel	Jonc PVC 3mm



Stand sur-mesure Vector 50m²

Matière	Aluminium
Largeur du profilé	50 mm
Coloris du profilé	Anodisé
Assemblage	Connecteur bouton poussoir, clé Allen
Visuel	Recto seul et recto-verso
Fixation du visuel	Jonc PVC 3mm



VECTOR


Stand sur-mesure Vector 60m² - Design 1

Matière	Aluminium
Largeur du profilé	50 mm
Coloris du profilé	Anodisé
Assemblage	Connecteur bouton poussoir, clé Allen
Visuel	Recto seul et recto-verso
Fixation du visuel	Jonc PVC 3mm




Stand sur-mesure Vector 60m² - Design 2

Matière	Aluminium
Largeur du profilé	50 mm
Coloris du profilé	Anodisé
Assemblage	Connecteur bouton poussoir, clé Allen
Visuel	Recto seul et recto-verso
Fixation du visuel	Jonc PVC 3mm



Stand sur-mesure Vector 80m²

Matière	Aluminium
Largeur du profilé	50 mm
Coloris du profilé	Anodisé
Assemblage	Connecteur bouton poussoir, clé Allen
Visuel	Recto seul et recto-verso
Fixation du visuel	Jonc PVC 3mm



Stands Arena

Stand sur-mesure Arena 16m²

Matière	Aluminium
Coloris	Anodisé
Visuel	Recto seul ou recto-verso
Fixation du visuel	Sandow
Visuel recommandé	Bâche ou tissu

ANGLE 90° 2 CONNEXIONS (x2)	UT-C21
JONCTION D'ANGLE 3 CONNEXIONS (x5)	UT-C30
CONNEXION PIED 250MM (x1)	UT-BS250
ARENA 4 2000MM (x10)	UT-S2000
ARENA 4 1500MM (x6)	UT-S1500
ARENA 4 500MM (x4)	UT-S500



Stand sur-mesure Arena 36m²

Matière	Aluminium
Coloris	Anodisé
Visuel	Recto seul ou recto-verso
Fixation du visuel	Sandow
Visuel recommandé	Bâche ou tissu

JONCTION D'ANGLE 3 CONNEXIONS (x4)	UT-C30
JONCTION D'ANGLE 4 CONNEXIONS (x2)	UT-C41
CONNEXION PIED 250MM (x6)	UT-BS250
ARENA 4 2000MM (x12)	UT-S2000
ARENA 4 1000MM (x6)	UT-S1000
ARENA 4 1250MM (x8)	UT-S1250
ARENA 4 1500MM (x3)	UT-S1500



Structure sur-mesure Arena

Matière	Aluminium
Coloris	Anodisé
Visuel	Recto seul ou recto-verso
Fixation du visuel	Sandow
Visuel recommandé	Bâche ou tissu

JONCTION D'ANGLE 3 CONNEXIONS (x2)	UT-C30
JONCTION D'ANGLE 4 CONNEXIONS (x2)	UT-C41
CONNECTION PIED 250MM (x4)	UT-BS250
ARENA 4 2000MM (x4)	UT-S2000
ARENA 4 500MM (x2)	UT-S1000
ARENA 4 250MM (x4)	UT-S1250



Suspension Arena

La structure Arena est une structure scénique tubulaire en aluminium utilisée en pont lumière ou enseigne suspendue de 6m de côté pour attirer l'attention sur votre marque.

Matière	Aluminium
Coloris	Anodisé
Visuel	Recto seul ou recto-verso
Fixation du visuel	Sandow
Visuel recommandé	Bâche ou tissu

ARENA 4 2000MM (x8)	UT-S2000
ARENA 4 1500MM (x4)	UT-S1500





Enseigne Illuminova™ 125mm




Idéale pour les stands d'exposition et les lieux de vente, l'enseigne lumineuse Illuminova™ 125mm est le meilleur moyen pour communiquer en hauteur. Élégante, légère et robuste, la structure double face en aluminium est rétro-éclairée par LED tangentielle pour attirer l'attention de loin. Disponible en formats standard ou sur-mesure, ce caisson lumineux saura mettre en lumière votre message et votre marque sur un visuel tissu imprimé SEG.

Matière	Aluminium
Largeur du profilé	125 mm
Coloris du profilé	Anodisé (noir/blanc en option)
Assemblage	Équerre à visser, clé Allen
Visuel	Recto-verso
Utilisation	Elingage (élingues non incluses - en option)
Fixation du visuel	Jonc PVC 3 mm
Système d'éclairage LED	Tangentiel à Led

illuminova™ 125mm Enseigne 2500x1000mm	ILLNOH-125-25X10	⊗ 2500(l) x 1000(h) x 125(p) mm
illuminova™ 125mm Enseigne 3500x1000mm	ILLNOH-125-35X10	⊗ 3500(l) x 1000(h) x 125(p) mm
illuminova™ 125mm Enseigne 5000x1250mm	ILLNOH-125-50X12	⊗ 5000(l) x 1250(h) x 125(p) mm

Références visuels imprimés
G-ILLNOH-25X10-BL
G-ILLNOH-35X10-BL
G-ILLNOH-50X12-BL




Système de passe-câble



Système d'éclairage par bandeau LED



Assemblage de sections en angle par équerre à visser



Visuel avec jonc PVC



Enseignes suspendues

Les enseignes suspendues Formulate ont été spécialement conçues pour permettre une installation simple en toute sécurité. Ce moyen de communication à forme ronde est idéal pour être vu de loin.

Enseigne carrée Formulate



Matière	Tubes aluminium
Tube	Ø 30 mm
Assemblage	Sans outils avec bouton-poussoir
Forme	Carrée
Visuel	Recto-verso
Fixation du visuel	Housse avec fermeture Eclair
Utilisation	Suspendu Pitons inclus, élingues disponibles en option
Disponibilité	Gamme Basic - En stock

Formulate carrée 800	FORM-SQU-80	Ⓞ 1500(l) x 800(h) x 1500(p) mm
Formulate carrée 1000	FORM-SQU-100	Ⓞ 3000(l) x 1000(h) x 3000(p) mm
Formulate carrée 1500	FORM-SQU-150	Ⓞ 4500(l) x 1500(h) x 4500(p) mm

Références visuels imprimés recto	Références visuels imprimés recto-verso
G-FORM-SQU-80-1-PS	G-FORM-SQU-80-2-PS
G-FORM-SQU-100-1-PS	G-FORM-SQU-100-2-PS
G-FORM-SQU-150-1-PS	G-FORM-SQU-150-2-PS
Avec occultant	
G-FORM-SQU-80-1-OL	G-FORM-SQU-80-2-OL
G-FORM-SQU-100-1-OL	G-FORM-SQU-100-2-OL
G-FORM-SQU-150-1-OL	G-FORM-SQU-150-2-OL



Enseigne circulaire Formulate



Matière	Tubes aluminium
Tube	Ø 30 mm
Assemblage	Sans outils avec bouton-poussoir
Forme	Ronde
Visuel	Recto-verso
Fixation du visuel	Housse avec fermeture Eclair
Utilisation	Suspendu Pitons inclus, élingues disponibles en option
Disponibilité	Gamme Basic - En stock

Formulate circulaire 800	FORM-RNG-80	Ⓞ 1500(l) x 800(h) x 1500(p) mm
Formulate circulaire 1000	FORM-RNG-100	Ⓞ 3000(l) x 1000(h) x 3000(p) mm
Formulate circulaire 1500	FORM-RNG-150	Ⓞ 4500(l) x 1500(h) x 4500(p) mm

Références visuels imprimés recto	Références visuels imprimés recto-verso
G-FORM-RNG-80-1-PS	G-FORM-RNG-80-2-PS
G-FORM-RNG-100-1-PS	G-FORM-RNG-100-2-PS
G-FORM-RNG-150-1-PS	G-FORM-RNG-150-2-PS
Avec occultant	
G-FORM-RNG-80-1-OL	G-FORM-RNG-80-2-OL
G-FORM-RNG-100-1-OL	G-FORM-RNG-100-2-OL
G-FORM-RNG-150-1-OL	G-FORM-RNG-150-2-OL



Enseigne rectangle Formulate



Matière	Tubes aluminium
Tube	Ø 30 mm
Assemblage	Sans outils avec bouton-poussoir
Visuel	Recto-verso
Forme	Rectangulaire
Fixation du visuel	Housse avec fermeture Eclair
Disponibilité	Production à la commande
Utilisation	Suspendu Pitons inclus, élingues disponibles en option

Formulate Rectangle 250	FORM-RTG-M100	⊗ 2500(l) x 1000(h) x 1200(p) mm
Formulate Rectangle 350	FORM-RTG-L100	⊗ 3500(l) x 1000(h) x 2500(p) mm
Formulate Rectangle 500	FORM-RTG-XL120	⊗ 5000(l) x 1200(h) x 2500(p) mm

Références visuels imprimés recto	Références visuels imprimés recto-verso
G-FORM-RG-M100-1-PS	G-FORM-RG-M100-2-PS
G-FORM-RG-L100-1-PS	G-FORM-RG-L100-2-PS
G-FORM-RG-XL120-1-PS	G-FORM-RG-XL120-2-PS
Avec occultant	
G-FORM-RG-M100-1-OL	G-FORM-RG-M100-2-OL
G-FORM-RG-L100-1-OL	G-FORM-RG-L100-2-OL
G-FORM-RG-XL120-1-OL	G-FORM-RG-XL120-2-OL



Enseigne Panel Formulate



Matière	Tubes aluminium
Tube	Ø 30 mm
Assemblage	Sans outils avec bouton-poussoir
Visuel	Recto-verso
Forme	Panneau
Fixation du visuel	Housse avec fermeture Eclair
Disponibilité	Production à la commande
Utilisation	Suspendu Pitons inclus, élingues disponibles en option

Formulate Panel 250	FORM-FLT-M100	⊗ 2500(l) x 1000(h) x 30(p) mm
Formulate Panel 350	FORM-FLT-L100	⊗ 3500(l) x 1000(h) x 30(p) mm
Formulate Panel 500	FORM-FLT-XL120	⊗ 5000(l) x 1200(h) x 30(p) mm

Références visuels imprimés recto	Références visuels imprimés recto-verso
G-FORM-FL-M100-1-PS	G-FORM-FL-M100-2-PS
G-FORM-FL-L100-1-PS	G-FORM-FL-L100-2-PS
G-FORM-FL-XL120-1-PS	G-FORM-FL-XL120-2-PS
Avec occultant	
G-FORM-FL-M100-1-OL	G-FORM-FL-M100-2-OL
G-FORM-FL-L100-1-OL	G-FORM-FL-L100-2-OL
G-FORM-FL-XL120-1-OL	G-FORM-FL-XL120-2-OL



Accessoires

Vous pouvez parfaire votre stand d'exposition en sélectionnant différents produits dans notre gamme d'accessoires. Ces produits complémentaires sont souvent utilisés pour promouvoir une marque de façon plus percutante, présenter de manière professionnelle une documentation, ou rendre votre stand plus visible en utilisant des éclairages.

Zed-up Lite



Le porte-documents en aluminium de référence. Élégant et pratique, il se rétracte entièrement pour faciliter son transport dans sa valise rigide.

Matière	Acrylique et aluminium anodisé
Coloris	Anodisé
Format des documents	A4
Poches/Bacs	6
Recto-verso	Oui
Transport	Valise rigide (incluse)

A4 (6 bacs)	AS315-002	Ⓞ 256(l) x 1460(h) x 370(p) mm
-------------	-----------	--------------------------------



Valise rigide incluse



Eclairage - Gamme Premium

Spot LED Flood



Le projecteur à LED est un moyen élégant et économique d'éclairer toute une gamme de stands d'exposition, y compris les stands parapluie, les stands Formulate et une gamme de systèmes modulaires. Ne vous laissez pas tromper par son design compact, ce petit luminaire LED est capable de produire 1200 Lumens tout en ne consommant qu'une petite quantité d'énergie, ce qui le rend efficace. Reliez jusqu'à 5 spots entre eux à partir d'un seul transformateur, donc nul besoin de transformateurs supplémentaires, il suffit de les raccorder entre eux avec les câbles de liaison fournis.

Matière	Aluminium et plastique
Puissance restituée	80 Watts
Consommation	12 Watts (1200 Lumens/5631 Kelvin)
Connexion en série	Jusqu'à 5 spots avec un transformateur
Kit double inclus	2 spots + câble d'alimentation 2.5 m + 1 transformateur
Prise UK & EU	Oui (tournevis cruciforme requis)

Spot LED Exhibition KIT double	LED-FLOOD-ARM-BDLK	Ⓞ 295(l) x 483(h) x 60(p) mm
--------------------------------	--------------------	------------------------------



Boite de transport

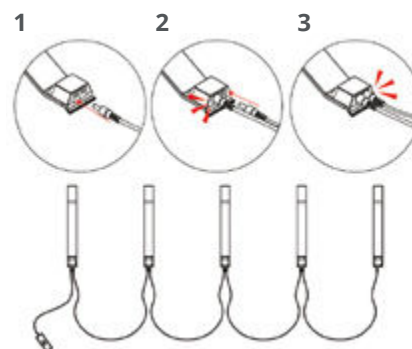


Transformateur inclus

Tête orientable



Connexion en série jusqu'à 5 spots avec un seul transformateur



Spot LED Strip



Le spot Strip est conçu pour fonctionner avec une large gamme de stands d'exposition, y compris les stands parapluie, les stands Formulate et une gamme de stands modulaires. Il est doté d'une tête large unique, permettant une plus grande diffusion de la lumière, et ainsi éclairer une plus grande partie de votre message. Reliez jusqu'à 5 spots entre eux à partir d'un seul transformateur, donc nul besoin de transformateurs supplémentaires, il suffit de les raccorder entre eux avec les câbles de liaison fournis.

Matière	Aluminium et plastique
Puissance restituée	80 Watts
Consommation	12 Watts (1200 Lumens/5631 Kelvin)
Connexion en série	Jusqu'à 5 spots avec un transformateur
Kit double inclus	2 spots + câble d'alimentation 2.5 m + 1 transformateur
Prise UK & EU	Oui (tournevis cruciforme requis)

Double kit	LED-STRIP-ARM-BDLK	100(l) x 520(h) x 35(p) mm
------------	--------------------	----------------------------



Boîte de transport



Transformateur inclus



Spot LED Exhibition



Spécialement conçu pour nos solutions modulaires Linear et Vector, ce modèle ne nécessite aucune fixation supplémentaire, il suffit de le brancher et de l'allumer. Son design est élégant et se démarque par sa conception en aluminium qui permet une utilisation prolongée sans surchauffe. Reliez jusqu'à 5 spots entre eux à partir d'un seul transformateur, donc nul besoin de transformateurs supplémentaires, il suffit de les raccorder entre eux avec les câbles de liaison fournis.

Matière	Aluminium et plastique
Puissance restituée	80 Watts
Consommation	12 Watts (1200 Lumens/5631 Kelvin)
Connexion en série	Jusqu'à 5 spots avec un transformateur
Kit double	2 spots + câble d'alimentation 2.5 m + 1 transformateur
Prise UK & EU	Oui (tournevis cruciforme requis)

Double kit	LED-EXHIB-ARM-BDLK	50(l) x 455(h) x 55(p) mm
------------	--------------------	---------------------------



Boîte de transport



Transformateur inclus



Comptoir Fastframe™



Le comptoir Fastframe™ a été conçu pour compléter la gamme Fast Frame. Doté d'une structure robuste, il peut supporter un poids allant jusqu'à 60kg. Ce comptoir pliable dispose également d'une étagère interne pour ranger des brochures et autres documents. Il est le comptoir parfait pour les salons et les événements. Son assemblage sans outil permet une installation simple et rapide. Il est léger et facilement transportable grâce à son sac à roulettes inclus.

Matière	Tube aluminium Ø 40mm, Tablette/étagère MDF
Assemblage	Sans outils
Pliable	Oui
Tablette	Noir
Etagères	1 (incluse)
Fixation du visuel	Jonc PVC 3mm
Transport	Sac de transport à roulettes, séparateur inclus

Comptoir Fastframe™	FF-COUNTER-BLK	📏 1020(l) x 1020(h) x 410(p) mm
---------------------	----------------	---------------------------------

Références visuels imprimés
G-FF-COUNTER-PS/BB



Sac de transport à roulettes



Face avant

Face arrière



Comptoir Illumigo™



La banque d'accueil lumineuse recto verso la plus économique du marché. Installation rapide et sans outils. Facile à transporter dans sa boîte en carton compartimentée ou dans le sac à roulettes vendu en option. Idéal pour une utilisation en environnement retail ou salons.

Matière	Aluminium 100 mm, tablette MDF
Assemblage	Sans outils
Pliable	Non
Tablette	Blanc
Fixation du visuel	Jonc PVC 3 mm
Transport	Boîte de transport avec poignée et compartiments
Système d'éclairage LED	Tangentiel à LED inclus

Illumigo™	ILLGO-COUNTER	📏 1040(w x 1045(h)) x 420(p) mm
Sac Illumigo™	ILLGO-BAG	📏 460(l) x 1160(h) x 190(p) mm

Références visuels imprimés
G-ILLGO-COUNTER-BL



Sac Illumigo™ en option



Boîte de transport



Bandeaux LED déjà pré-assemblés sur le cadre

Pieds latéraux en acier offrant une grande stabilité



Comptoir Modulate™



Le comptoir Modulate™ se compose d'un cadre tubulaire en aluminium, d'une tablette et d'une housse imprimée avec fixation par fermeture Eclair. Grâce au système magnétique MagLink intégré dans la structure, il est possible de connecter plusieurs comptoirs simplement en les rapprochant et ainsi créer de vastes surfaces d'accueil. Le comptoir Modulate™ est une construction entièrement sans outil qui peut être déployée en quelques minutes.

Matière	Tubes aluminium Ø 30 mm, tablette/étagère MDF	
Assemblage	Bouton-poussoir	
Pliable	Non	
Tablette	Noir	
Etagères	1 (en option)	
Fixation du visuel	Fermeture éclair	
Transport	Sac de transport matelassé, séparateur interne	

Comptoir Modulate™	FORM-MOD-CNTR	Ⓢ 800(l) x 1015(h) x 600(p) mm
Étagère	FORM-MOD-CNTR-02	Ⓢ 770(l) x 9(h) x 571(p) mm

Références visuels imprimés		
G-FORM-MOD-CNTR-PS		



Taquet fixé sous l'étagère



Étagère en option

2 finitions possibles
(avec ou sans tablette
apparente)

BREVET DÉPOSÉ MODULATE™



Utilisez-le
seul...
... ou combiné,
simplement à l'aide des
aimants intégrés!



Sac de transport modulaire Premium



Sac à roulettes idéal pour transporter, protéger et stocker les stands d'exposition, en particulier ceux fabriqués à base de modules standard (Vector, Formulate)

Matière	Nylon
Coloris	Noir
Roulettes	Oui
Poignée	2

Sac modulaire	AB-MODULAR-01	Ⓢ 340(l) x 1400(h) x 290(p) mm
---------------	---------------	--------------------------------



Poignée



Roulettes ø40mm



Rabat supérieur pour
protéger les visuels



